



ESTADO DO CEARÁ

**CONSÓRCIO PÚBLICO DE SAÚDE
DA MICRORREGIÃO DE BREJO SANTO**

**RELATÓRIO RESUMIDO DE
EXECUÇÃO
ORÇAMENTÁRIA – RREO**

2º BIMESTRE – 2013

**CONSÓRCIO PÚBLICO DE SAÚDE DA
MICRORREGIÃO DE BREJO SANTO**



ESTADO DO CEARÁ

CONSÓRCIO PÚBLICO DE SAÚDE
DA MICRORREGIÃO DE BREJO SANTO

EDITAL DE PUBLICAÇÃO

O Diretor do Consórcio Público de Saúde da Microrregião de Brejo Santo - CPSMBS, no uso de suas atribuições que lhe são conferidas e de conformidade com a determinação contida na Lei complementar Nº 101, DE 04 DE MAIO de 2000 (Lei de Responsabilidade Fiscal), **AUTORIZA** a publicação mediante afixação na Sede do Consórcio Público de Saúde da Microrregião de Brejo Santo - CPSMBS, na mídia eletrônica, com os seguintes endereços na INTERNET: www.bssystemas.com.br, e em demais locais de amplo acesso público, para a divulgação nesta data do **RREO – Relatório Resumido de Execução Orcamentária** (arts. 52 e 53, Lei Complementar nº 101/2000), referente ao **2º Bimestre de 2013**. CONSÓRCIO PÚBLICO DE SAÚDE DA MICRORREGIÃO DE BREJO SANTO, em 20 de Maio de 2013.


Getulio Barros
Diretor do CPSMBS

Relatório Resumido da Execução Orçamentária
Demonstrativo da Receita Corrente Líquida
 Orçamentos Fiscal e Seguridade Social
 Maio/2012 a Abril/2013

LRF. Art. 53 inciso I - Anexo III

R\$ Unidades

ESPECIFICACAO	Mai/12	Jun/12	Jul/12	Ago/12	Set/12	Out/12	Nov/12
RECEITAS CORRENTES	0,00	0,00	0,00	0,00	0,00	0,00	0,00
RECEITA PATRIMONIAL	0,00	0,00	0,00	0,00	0,00	0,00	0,00
RECEITAS DE VALORES MOBILIARIOS	0,00	0,00	0,00	0,00	0,00	0,00	0,00
RECEITA DE REMUNERACAO DEPOSITOS BANCAR CPSMBS	0,00	0,00	0,00	0,00	0,00	0,00	0,00
TRANSFERENCIAS CORRENTES	0,00	0,00	0,00	0,00	0,00	0,00	0,00
TRANSFERENCIAS INTERGOVERNAMENTAIS	0,00	0,00	0,00	0,00	0,00	0,00	0,00
TRANSF. DO GOVERNO DO ESTADO DO CEARA PA CPSMBS	0,00	0,00	0,00	0,00	0,00	0,00	0,00
TRANSF. DO GOVERNO DO ESTADO PARA A POLI CPSMBS	0,00	0,00	0,00	0,00	0,00	0,00	0,00
TRANSFERENCIA DOS MUNICIPIO PARA O CEO CPSMBS	0,00	0,00	0,00	0,00	0,00	0,00	0,00
TRANSFERENCIA DOS MUNICIPIOS PARA A POLI CPSMBS	0,00	0,00	0,00	0,00	0,00	0,00	0,00
OUTRAS RECEITAS CORRENTES	0,00	0,00	0,00	0,00	0,00	0,00	0,00
INDENIZACOES E RESTITUICOES	0,00	0,00	0,00	0,00	0,00	0,00	0,00
OUTRAS RESTITUICOES CPSMBS	0,00	0,00	0,00	0,00	0,00	0,00	0,00
RECEITAS DIVERSAS	0,00	0,00	0,00	0,00	0,00	0,00	0,00
OUTRAS RECEITAS (CORRENTES) CPSMBS	0,00	0,00	0,00	0,00	0,00	0,00	0,00
RECEITA CORRENTE LIQUIDA = (I-II)	0,00	0,00	0,00	0,00	0,00	0,00	0,00


 Gestor GETULIO BARROS
 C.P.F. 003.012.133-72


 Contador LJM - CONSULTORIA ADMINISTRATIVA E SISTEMA
 C.P.F.

Cont.Int.
 C.P.F.

Relatório Resumido da Execução Orçamentária
Demonstrativo da Receita Corrente Líquida
 Orçamentos Fiscal e Seguridade Social
 Maio/2012 a Abril/2013

LRF. Art. 53 inciso I - Anexo III

R\$ Unidades

ESPECIFICACAO	Dez/12	Jan/13	Fev/13	Mar/13	Abr/13	Arrecadação nos 12 Meses	Previsão atualizada 2013
RECEITAS CORRENTES							
	0,00	21.711,11	92.344,26	184.739,21	546.587,73	845.382,31	8.030.000,00
RECEITA PATRIMONIAL							
	0,00	1.214,23	433,39	449,66	1.322,19	3.419,47	20.000,00
RECEITAS DE VALORES MOBILIARIOS							
	0,00	1.214,23	433,39	449,66	1.322,19	3.419,47	20.000,00
RECEITA DE REMUNERACAO DEPOSITOS BANCAR CPSMBS	0,00	1.214,23	433,39	449,66	1.322,19	3.419,47	20.000,00
TRANSFERENCIAS CORRENTES							
	0,00	0,00	91.910,87	183.821,74	542.060,69	817.793,30	8.000.000,00
TRANSFERENCIAS INTERGOVERNAMENTAIS							
	0,00	0,00	91.910,87	183.821,74	542.060,69	817.793,30	8.000.000,00
TRANSF. DO GOVERNO DO ESTADO DO CEARA PA CPSMBS	0,00	0,00	91.910,87	183.821,74	91.910,87	367.643,48	1.300.000,00
TRANSF. DO GOVERNO DO ESTADO PARA A POLI CPSMBS	0,00	0,00	0,00	0,00	450.149,82	450.149,82	2.250.000,00
TRANSFERENCIA DOS MUNICIPIO PARA O CEO CPSMBS	0,00	0,00	0,00	0,00	0,00	0,00	1.100.000,00
TRANSFERENCIA DOS MUNICIPIOS PARA A POLI CPSMBS	0,00	0,00	0,00	0,00	0,00	0,00	3.350.000,00
OUTRAS RECEITAS CORRENTES							
	0,00	20.496,88	0,00	467,81	3.204,85	24.169,54	10.000,00
INDENIZACOES E RESTITUICOES							
	0,00	74,64	0,00	467,81	3.204,85	3.747,30	5.000,00
OUTRAS RESTITUICOES CPSMBS	0,00	74,64	0,00	467,81	3.204,85	3.747,30	5.000,00
RECEITAS DIVERSAS							
	0,00	20.422,24	0,00	0,00	0,00	20.422,24	5.000,00
OUTRAS RECEITAS (CORRENTES) CPSMBS	0,00	20.422,24	0,00	0,00	0,00	20.422,24	5.000,00
RECEITA CORRENTE LIQUIDA = (I-II)	0,00	21.711,11	92.344,26	184.739,21	546.587,73	845.382,31	8.030.000,00


Relatório Resumido da Execução Orçamentária
Demonstrativo da Receita Corrente Líquida
 Orçamentos Fiscal e Seguridade Social
 Maio/2012 a Abril/2013

LRF. Art. 53 inciso I - Anexo III

R\$ Unidades

ESPECIFICACAO	Dez/12	Jan/13	Fev/13	Mar/13	Abr/13	Arrecadação nos 12 Meses	Previsão atualizada 2013
---------------	--------	--------	--------	--------	--------	--------------------------	--------------------------


 Gestor GETULIO BARROS
 C.P.F. 003.012.133-72


 Contador LJM - CONSULTORIA ADMINISTRATIVA E SISTEMA
 C.P.F.

Cont.Int.
 C.P.F.

Relatório Resumido da Execução Orçamentária

Balanco Orçamentário - Receitas

Orçamentos Fiscal e Seguridade Social

Maio/2012 a Abril/2013

LRF. Art. 52 inciso I, alíneas "a" e "b" do inciso II e parágr. 1º - Anexo I

R\$ Unidades

RECEITAS	Previsão Inicial	Previsão Atualizada (a)	Realizada no Bimestre		Realizada até o Bimestre		Saldo a Realizar (a-c)
			Valor (b)	(%) (b/a)	Valor (c)	(%) (c/a)	
RECEITAS CORRENTES	8.030.000,00	8.030.000,00	731.326,94	2,30	845.382,31	10,53	7.184.617,69
RECEITA PATRIMONIAL	20.000,00	20.000,00	1.771,85	2,25	3.419,47	17,10	16.580,53
RECEITAS DE VALORES MOBILIARIOS	20.000,00	20.000,00	1.771,85	2,25	3.419,47	17,10	16.580,53
RECEITA DE REMUNERACAO DEPOSITOS BANCAR	CPSMBS 20.000,00	20.000,00	1.771,85	6,63	3.419,47	17,10	16.580,53
TRANSFERENCIAS CORRENTES	8.000.000,00	8.000.000,00	725.882,43	2,30	817.793,30	10,22	7.182.206,70
TRANSFERENCIAS INTERGOVERNAMENTAIS	8.000.000,00	8.000.000,00	725.882,43	2,30	817.793,30	10,22	7.182.206,70
TRANSF. DO GOVERNO DO ESTADO DO CEARA PA	CPSMBS 1.300.000,00	1.300.000,00	275.732,61	7,21	367.643,48	28,28	932.356,52
TRANSF. DO GOVERNO DO ESTADO PARA A POLI	CPSMBS 2.250.000,00	2.250.000,00	450.149,82	20,01	450.149,82	20,01	1.799.850,18
TRANSFERENCIA DOS MUNICIPIO PARA O CEO	CPSMBS 1.100.000,00	1.100.000,00	0,00	0,00	0,00	0,00	1.100.000,00
TRANSFERENCIA DOS MUNICIPIOS PARA A POLI	CPSMBS 3.350.000,00	3.350.000,00	0,00	0,00	0,00	0,00	3.350.000,00
OUTRAS RECEITAS CORRENTES	10.000,00	10.000,00	3.672,66	4,68	24.169,54	241,70	-14.169,54
INDENIZACOES E RESTITUICOES	5.000,00	5.000,00	3.672,66	9,36	3.747,30	74,95	1.252,70
OUTRAS RESTITUICOES	CPSMBS 5.000,00	5.000,00	3.672,66	64,19	3.747,30	74,95	1.252,70
RECEITAS DIVERSAS	5.000,00	5.000,00	0,00	9,36	20.422,24	408,44	-15.422,24
OUTRAS RECEITAS (CORRENTES)	CPSMBS 5.000,00	5.000,00	0,00	0,00	20.422,24	408,44	-15.422,24
RECEITAS DE CAPITAL	745.260,00	745.260,00	150.900,00	2,30	201.200,00	27,00	544.060,00
TRANSFERENCIAS DE CAPITAL	745.260,00	745.260,00	150.900,00	4,68	201.200,00	27,00	544.060,00
TRANSFERENCIAS INTERGOVERNAMENTAIS	745.260,00	745.260,00	150.900,00	9,36	201.200,00	27,00	544.060,00
TRANSFERENCIA RECURSOS DA UNIAO CEO	CPSMBS 720.260,00	720.260,00	150.900,00	20,95	201.200,00	27,93	519.060,00
OUTRAS TRANSFERENCIAS DOS ESTADOS	CPSMBS 25.000,00	25.000,00	0,00	0,00	0,00	0,00	25.000,00
SUBTOTAL DAS RECEITAS (I)	8.775.260,00	8.775.260,00	882.226,94	2,30	1.046.582,31	37,53	7.728.677,69
SALDOS DE EXERCÍCIOS ANTERIORES (II)					0,00		
SUBTOTAL (III) = (I+II)	8.775.260,00	8.775.260,00	882.226,94	2,30	1.046.582,31	37,53	7.728.677,69
DÉFICIT (IV)							
TOTAL (III + IV)	8.775.260,00	8.775.260,00	882.226,94	2,30	1.046.582,31	37,53	7.728.677,69

Relatório Resumido da Execução Orçamentária

Balanco Orçamentário - Receitas

Orçamentos Fiscal e Seguridade Social

Maio/2012 a Abril/2013

LRF. Art. 52 inciso I, alíneas "a" e "b" do inciso II e parágraf. 1º - Anexo I

R\$ Unidades

RECEITAS	Previsão Inicial	Previsão Atualizada (a)	Realizada no Bimestre		Realizada até o Bimestre		Saldo a Realizar (a-c)
			Valor	(%)	Valor	(%)	
			(b)	(b/a)	(c)	(c/a)	


 Gestor GETULIO BARROS

C.P.F. 003.012.133-72


 Contador J. J. J. - CONSULTORIA ADMINISTRATIVA E SISTEMA
 C.P.F.

Cont.Int.
 C.P.F.

Relatório Resumido da Execução Orçamentária
Balanço Orçamentário - Despesas
 Orçamentos Fiscal e Seguridade Social
 Maio/2012 a Abril/2013

LRF. Art. 53 inciso II, alíneas "c" - Anexo II

R\$ Unidades

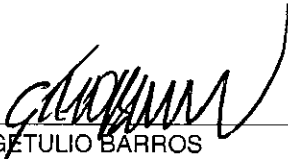
DESPESAS	Dotação Inicial (a)	Créditos Adicionais (b)	Dotação Atualizada (c=a+b)	Empenhada no Bimestre (d)	Empenhada até o Bimestre (e)	Liquidada no Bimestre (f)	Liquidada até o Bimestre (g)	% (h=g/c)	Saldo (i=c-e)
DESPESAS CORRENTES	7.450.260,00	33.000,00	7.483.260,00	976.392,39	1.373.504,05	301.699,96	586.968,62	0,08	6.109.755,95
ESSOAL E ENCARGOS S	4.832.600,00	0,00	4.832.600,00	251.655,68	499.250,98	251.655,68	499.250,98	0,10	4.333.349,02
PLICAÇÕES DIRETAS	4.832.600,00	0,00	4.832.600,00	251.655,68	499.250,98	251.655,68	499.250,98	0,10	4.333.349,02
CONTRATAÇÃO POR TEMPO DETERMINADO	310.000,00	0,00	310.000,00	0,00	0,00	0,00	0,00	0,00	310.000,00
VENCIMENTOS E VANT. FIXAS PESSOAL CIVI	3.480.200,00	0,00	3.480.200,00	195.970,77	376.416,10	195.970,77	376.416,10	10,82	3.103.783,90
OBRIGAÇÕES PATRONAIS	962.400,00	0,00	962.400,00	55.684,91	117.044,97	55.684,91	117.044,97	12,16	845.355,03
OUTRAS DESP. VARIÁVEIS PESSOAL CIVIL	25.000,00	0,00	25.000,00	0,00	0,00	0,00	0,00	0,00	25.000,00
DESPESAS DE EXERCÍCIOS ANTERIORES	55.000,00	0,00	55.000,00	0,00	5.789,91	0,00	5.789,91	10,53	49.210,09
OUTRAS DESPESAS CORR	2.617.660,00	33.000,00	2.650.660,00	724.736,71	874.253,07	50.044,28	87.717,64	0,03	1.776.406,93
PLICAÇÕES DIRETAS	2.617.660,00	33.000,00	2.650.660,00	724.736,71	874.253,07	50.044,28	87.717,64	0,03	1.776.406,93
DIÁRIAS - CIVIL	81.680,00	0,00	81.680,00	2.401,63	6.257,12	2.401,63	6.257,12	7,66	75.422,88
MATERIAL DE CONSUMO	1.460.000,00	13.000,00	1.473.000,00	443.096,25	446.656,05	4.518,25	8.078,05	0,55	1.026.343,95
PASSAGENS E DESPESAS COM LOCOMOÇÃO	43.680,00	0,00	43.680,00	181,60	702,85	181,60	702,85	1,61	42.977,15
SERVIÇOS DE CONSULTORIA	80.000,00	0,00	80.000,00	0,00	0,00	0,00	0,00	0,00	80.000,00
OUTROS SERV. DE TERCEIROS PESSOA FÍSIC	300.000,00	0,00	300.000,00	0,00	0,00	0,00	0,00	0,00	300.000,00
OUTROS SERV. DE TERC. PESSOA JURÍDICA	540.000,00	0,00	540.000,00	272.116,93	387.522,74	36.002,50	39.565,31	7,33	152.477,26
OBRIGAÇÕES TRIBUTÁRIAS E CONTRIBUTIVAS	51.500,00	20.000,00	71.500,00	6.940,30	33.114,31	6.940,30	33.114,31	46,31	38.385,69
INDENIZAÇÕES E RESTITUIÇÕES	60.800,00	0,00	60.800,00	0,00	0,00	0,00	0,00	0,00	60.800,00
DESPESAS DE CAPITAL	1.325.000,00	-33.000,00	1.292.000,00	28.875,00	28.975,00	0,00	100,00	0,00	1.263.025,00
INVESTIMENTOS	1.125.000,00	-33.000,00	1.092.000,00	28.875,00	28.975,00	0,00	100,00	0,00	1.063.025,00
PLICAÇÕES DIRETAS	1.125.000,00	-33.000,00	1.092.000,00	28.875,00	28.975,00	0,00	100,00	0,00	1.063.025,00
OBRAS E INSTALAÇÕES	650.000,00	-33.000,00	617.000,00	0,00	0,00	0,00	0,00	0,00	617.000,00
EQUIPAMENTOS E MATERIAL PERMANENTE	475.000,00	0,00	475.000,00	28.875,00	28.975,00	0,00	100,00	0,02	446.025,00
INVERSÕES FINANCEIRA	200.000,00	0,00	200.000,00	0,00	0,00	0,00	0,00	0,00	200.000,00
PLICAÇÕES DIRETAS	200.000,00	0,00	200.000,00	0,00	0,00	0,00	0,00	0,00	200.000,00
AQUISIÇÃO DE IMÓVEIS	200.000,00	0,00	200.000,00	0,00	0,00	0,00	0,00	0,00	200.000,00
UBTOTAL DAS DESPESAS(I)	8.775.260,00	0,00	8.775.260,00	1.005.267,39	1.402.479,05	301.699,96	587.068,62	0,07	1.402.479,05
UPERÁVIT (II)							459.513,69		
TOTAL (I+II)	8.775.260,00	0,00	8.775.260,00	1.005.267,39	1.402.479,05	301.699,96	1.046.582,31	0,07	1.402.479,05

Relatório Resumido da Execução Orçamentária
Balanco Orçamentário - Despesas
 Orçamentos Fiscal e Seguridade Social
 Maio/2012 a Abril/2013

LRF. Art. 53 inciso II, alíneas "c" - Anexo II

R\$ Unidades

DESPESAS	Dotação Inicial (a)	Créditos Adicionais (b)	Dotação Atualizada (c=a+b)	Empenhada no Bimestre (d)	Empenhada até o Bimestre (e)	Liquidada no Bimestre (f)	Liquidada até o Bimestre (g)	% h=g/c	Saldo (i=c-e)
----------	---------------------------	-------------------------------	----------------------------------	---------------------------------	------------------------------------	---------------------------------	------------------------------------	------------	------------------


 Gestor **GETULIO BARROS**
 C.P.F. 003.012.133-72


 Contador **J. J. J. J. CONSULTORIA ADMINISTRATIVA E SISTEMA**
 C.P.F.

Cont.Int.
 C.P.F.


Relatório Resumido da Execução Orçamentária
Demonstrativo da Execução das Despesas por Função/Subfunção

Orçamentos Fiscal e Seguridade Social
 Janeiro a Abril de 2013/Bimestre Março-Abril

RF. Art. 53 inciso II, alíneas "c" - Anexo II

R\$ Unidades

Descrição	Dotação	Dotação	Empenhada	Empenhada	Liquidada	Liquidada	% e/te	% e/a	Saldo (c-e)
	Inicial	Atualizada	no Bimestre	até o Bimestre	no Bimestre	até o Bimestre			
		(a)	(b)	(c)	(d)	(e)			
10 SAUDE	8.775.260,00	8.775.260,00	1.005.267,39	1.402.479,05	301.699,96	587.068,62	41,86	6,69	7.372.780,95
10301 ATENCAO BASICA	8.775.260,00	8.775.260,00	1.005.267,39	1.402.479,05	301.699,96	587.068,62	41,86	6,69	7.372.780,95
Total :	8.775.260,00	8.775.260,00	1.005.267,39	1.402.479,05	301.699,96	587.068,62	41,86	6,69	7.372.780,95


 Contador GETULIO BARROS
 C.P.F. 003.012.133-72


 Contador J. M. - CONSULTORIA ADMINISTRATIVA E SISTEMA
 C.P.F.

Cont.Int.
 C.P.F.

Relatório Resumido da Execução Orçamentária
Demonstrativo do Resultado Primário
 Orçamentos Fiscal e Seguridade Social
 Janeiro a Abril de 2013 - Bimestre Mar/Abr

LRF. Art. 53 inciso III - Anexo IV

R\$ Unidade

RECEITAS FISCAIS	UG	Previsão atualizada 2013	RECEITAS REALIZADAS		
			No Bimestre	Até o Bimestre	Até o Bimestre Exerc. Anterior
RECEITAS CORRENTES		8.030.000,00	731.326,94	845.382,31	0,00
RECEITA PATRIMONIAL		20.000,00	1.771,85	3.419,47	0,00
RECEITAS DE VALORES MOBILIARIOS		20.000,00	1.771,85	3.419,47	0,00
RECEITA DE REMUNERACAO DEPOSITOS BANCAR	CPSMBS	20.000,00	1.771,85	3.419,47	0,00
TRANSFERENCIAS CORRENTES		8.000.000,00	725.882,43	817.793,30	0,00
TRANSFERENCIAS INTERGOVERNAMENTAIS		8.000.000,00	725.882,43	817.793,30	0,00
TRANSF. DO GOVERNO DO ESTADO DO CEARA PA	CPSMBS	1.300.000,00	275.732,61	367.643,48	0,00
TRANSF. DO GOVERNO DO ESTADO PARA A POLI	CPSMBS	2.250.000,00	450.149,82	450.149,82	0,00
TRANSFERENCIA DOS MUNICIPIO PARA O CEO	CPSMBS	1.100.000,00	0,00	0,00	0,00
TRANSFERENCIA DOS MUNICIPIOS PARA A POLI	CPSMBS	3.350.000,00	0,00	0,00	0,00
OUTRAS RECEITAS CORRENTES		10.000,00	3.672,66	24.169,54	0,00
INDENIZACOES E RESTITUICOES		5.000,00	3.672,66	3.747,30	0,00
OUTRAS RESTITUICOES	CPSMBS	5.000,00	3.672,66	3.747,30	0,00
RECEITAS DIVERSAS		5.000,00	0,00	20.422,24	0,00
OUTRAS RECEITAS (CORRENTES)	CPSMBS	5.000,00	0,00	20.422,24	0,00
RECEITAS FISCAIS DE CAPITAL (VI) = (II-III-IV-V)		745.260,00	150.900,00	201.200,00	0,00
RECEITAS DE CAPITAL		745.260,00	150.900,00	201.200,00	0,00
TRANSFERENCIAS DE CAPITAL		745.260,00	150.900,00	201.200,00	0,00
TRANSFERENCIAS INTERGOVERNAMENTAIS		745.260,00	150.900,00	201.200,00	0,00
TRANSFERENCIA RECURSOS DA UNIAO CEO	CPSMBS	720.260,00	150.900,00	201.200,00	0,00
OUTRAS TRANSFERENCIAS DOS ESTADOS	CPSMBS	25.000,00	0,00	0,00	0,00
RECEITAS FISCAIS DE CAPITAL (VI) = (II-III-IV-V)		745.260,00	150.900,00	201.200,00	0,00
RECEITAS FISCAIS LÍQUIDAS (VII)		8.775.260,00	882.226,94	1.046.582,31	0,00

Relatório Resumido da Execução Orçamentária
Demonstrativo do Resultado Primário

Orçamentos Fiscal e Seguridade Social
 Janeiro a Abril de 2013 - Bimestre Mar/Abr

LRF. Art. 53 inciso III - Anexo IV

R\$ Unidade

RECEITAS FISCAIS	UG	Previsão atualizada 2013	RECEITAS REALIZADAS		
			No Bimestre	Até o Bimestre	Até o Bimestre Exerc. Anterior


 Gestor GETULIO BARROS
 C.P.F. 003.012.133-72


 Contador LJM - CONSULTORIA ADMINISTRATIVA E SISTEMA
 C.P.F.

Cont.Int.
 C.P.F.

Relatório Resumido da Execução Orçamentária
Demonstrativo do Resultado Primário

Orçamentos Fiscal e Seguridade Social
 Janeiro a Abril de 2013 - Bimestre Mar/Abr

LRF. Art. 53 inciso III - Anexo IV

R\$ Unidades

DESPESAS FISCAIS	Dotação atualizada 2013	DESPESAS LIQUIDADAS		
		No Bimestre	Até o Bimestre	Até o Bimestre Exerc. Anterior
DESPESAS				
3.0.00.00.00 DESPESAS CORRENTES	7.483.260,00	301.699,96	586.968,62	6.684.205,52
3.1.00.00.00 PESSOAL E ENCARGOS SOCIAIS	4.832.600,00	251.655,68	499.250,98	541.669,71
3.1.90.00.00 APLICAÇÕES DIRETAS	4.832.600,00	251.655,68	499.250,98	541.669,71
3.1.90.04.00 CONTRATAÇÃO POR TEMPO DETERMINADO	310.000,00	0,00	0,00	3.300,00
3.1.90.11.00 VENCIMENTOS E VANT. FIXAS PESSOAL CIVIL	3.480.200,00	195.970,77	376.416,10	0,00
3.1.90.13.00 OBRIGAÇÕES PATRONAIS	962.400,00	55.684,91	117.044,97	538.369,71
3.1.90.16.00 OUTRAS DESP. VARIÁVEIS PESSOAL CIVIL	25.000,00	0,00	0,00	0,00
3.1.90.92.00 DESPESAS DE EXERCÍCIOS ANTERIORES	55.000,00	0,00	5.789,91	0,00
3.3.00.00.00 OUTRAS DESPESAS CORRENTES	2.650.660,00	50.044,28	87.717,64	6.142.535,71
3.3.90.00.00 APLICAÇÕES DIRETAS	2.650.660,00	50.044,28	87.717,64	6.142.535,71
3.3.90.14.00 DIÁRIAS - CIVIL	81.680,00	2.401,63	6.257,12	13.000,00
3.3.90.30.00 MATERIAL DE CONSUMO	1.473.000,00	4.518,25	8.078,05	1.414.872,22
3.3.90.33.00 PASSAGENS E DESPESAS COM LOCOMOÇÃO	43.680,00	181,60	702,85	15.582,22
3.3.90.35.00 SERVIÇOS DE CONSULTORIA	80.000,00	0,00	0,00	0,00
3.3.90.36.00 OUTROS SERV. DE TERCEIROS PESSOA FÍSIC	300.000,00	0,00	0,00	2.465.654,11
3.3.90.39.00 OUTROS SERV. DE TERC. PESSOA JURÍDICA	540.000,00	36.002,50	39.565,31	2.113.677,60
3.3.90.47.00 OBRIGAÇÕES TRIBUTÁRIAS E CONTRIBUTIVAS	71.500,00	6.940,30	33.114,31	119.749,52
3.3.90.93.00 INDENIZAÇÕES E RESTITUIÇÕES	60.800,00	0,00	0,00	0,00
4.0.00.00.00 DESPESAS DE CAPITAL	1.292.000,00	0,00	100,00	1.487.225,92
4.4.00.00.00 INVESTIMENTOS	1.092.000,00	0,00	100,00	1.487.225,92
4.4.90.00.00 APLICAÇÕES DIRETAS	1.092.000,00	0,00	100,00	1.487.225,92
4.4.90.51.00 OBRAS E INSTALAÇÕES	617.000,00	0,00	0,00	508.165,81
4.4.90.52.00 EQUIPAMENTOS E MATERIAL PERMANENTE	475.000,00	0,00	100,00	981.060,01
4.5.00.00.00 INVERSÕES FINANCEIRAS	200.000,00	0,00	0,00	0,00
4.5.90.00.00 APLICAÇÕES DIRETAS	200.000,00	0,00	0,00	0,00
4.5.90.61.00 AQUISIÇÃO DE IMÓVEIS	200.000,00	0,00	0,00	0,00
TOTAL DAS DESPESAS	8.775.260,00	301.699,96	587.068,62	8.171.431,42
SALDO DE EXERCÍCIO ANTERIOR			862.263,98	
DESPESAS LIQUIDADAS	8.775.260,00	301.699,96	587.068,62	8.171.431,42
RESULTADO FINAL			1.321.777,67	


Relatório Resumido da Execução Orçamentária
Demonstrativo do Resultado Primário


Orçamentos Fiscal e Seguridade Social
 Janeiro a Abril de 2013 - Bimestre Mar/Abr

LRF. Art. 53 inciso III - Anexo IV

R\$ Unidades

DESPESAS FISCAIS	Dotação atualizada 2013	DESPESAS LIQUIDADAS		
		No Bimestre	Até o Bimestre	Até o Bimestre Exerc. Anterior


 Gestor GETULIO BARROS
 C.P.F. 003.012.133-72


 Contador LJM - CONSULTORIA ADMINISTRATIVA E SISTEMA
 C.P.F.

Cont.Int.
 C.P.F.

Relatório Resumido da Execução Orçamentária
Demonstrativo do Resultado Nominal
 Orçamentos Fiscal e Seguridade Social
 Janeiro a Abril de 2013 / Bimestre Março-Abril


LRF. Art. 53 inciso III - Anexo VI

R\$ Unidades

ESPECIFICACAO	SALDO		
	Em 31 de Dez 2012	Em 28 de Fev 2013	Em 30 de Abr 2013
	(a)	(b)	(c)
DIVIDA CONSOLIDADA (I)	0	0	0
DEDUCOES (II)	427.232,88	583.779,87	708.536,83
Ativo Disponível	862.263,98	738.788,81	1.245.484,60
Haveres Financeiros	0	0	0
(-) Restos a Pagar Processados	435.031,10	155.008,94	536.947,77
DIVIDA CONSOLIDADA LIQUIDA (III) = (I-II)	0	0	0
RECEITA DE PRIVATIZACOES (IV)	0	0	0
PASSIVOS RECONHECIDOS (V)	0	0	0
DIVIDA FISCAL LIQUIDA (III+IV-V)	0	0	0

ESPECIFICACAO	PERIODO DE REFERENCIA	
	No Bimestre	Ate o bimestre
	(c - b)	(c - a)
RESULTADO NOMINAL	0	0

FONTE: Balancetes Mensais


 Gestor GETULIO BARROS
 C.P.F. 003.012.133-72


 Contador LJM - CONSULTORIA ADMINISTRATIVA E SISTEMA
 C.P.F.

Cont.Int.
 C.P.F.

Relatório Redumido da Execução Orçamentária
Demonstrativo dos Restos a Pagar por Poder e Órgão


Orçamentos Fiscal e Seguridade Social

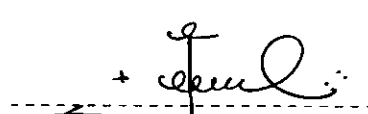
Janeiro a Abril de 2013 - Bimestre Marco-Abril

RF. Art. 53 inciso V - Anexo II

R\$ Unidades:

PODER / ÓRGÃO	RESTOS A PAGAR PROCESSADOS					RESTOS A PAGAR NÃO PROCESSADOS			
	INSCRITOS		Cancelados	Pagos	a Pagar	Inscritos	Cancelados	Pagos	a Pagar
	Exercícios Anteriores	Em 2013							
CONS.PUB.DE SAUDE DA MIC.DE BREJO SANTO	65.174,73	5.030,37	0,00	3.151,32	8.867,37	815.410,43	0,00	75.682,30	804.902,86
Total	65.174,73	5.030,37	0,00	3.151,32	8.867,37	815.410,43	0,00	75.682,30	804.902,86


 Gestor GETULIO BARROS
 C.P.F. 003.012.133-72


 Contador J. J. M. - CONSULTORIA ADMINISTRATIVA E SISTEMA
 C.P.F.

Cont.Int./Sec.de Finanças

C.P.F.


Relatório Resumido da Execução Orçamentária
Dem. das Receitas de Oper. de Créd. e Despesas de Capital


Orçamentos Fiscal e Seguridade Social
 Janeiro a Abril de 2013 - Bimestre Mar/Abr

RREO - Anexo XI (LRF, art.53,&1º Inciso 1)

R\$ Unidades

RECEITAS	Previsão atualizada (a)	RECEITAS REALIZADAS até o Bimestre (b)		SALDO / REALIZAF (c) = (a-b)
RECEITAS DE OPERAÇÕES DE CRÉDITOS (I)	0,00		0,00	0,00
DESPESAS	DOTAÇÃO ATUALIZADA (d)	DESPESAS EXECUTADAS até o Bimestre		SALDO / EXECUTAF (g) = (d) - (e+f)
		LIQUIDADAS (e)	INSCRITAS EM RESTOS A PAGAR NÃO PROCESSADOS (f)	
DESPESAS CAPITAL	1.325.000,00	0,00	0,00	1.325.000,00
(-) Incentivos Fiscais a Contribuinte				
(-) Incentivos Fiscais a Contribuinte				
(-) Incentivos Fiscais a Contribuinte por Inst.Financeiras				
DESPESAS DE CAPITAL LÍQUIDA (II)	1.325.000,00	0,00	0,00	1.325.000,00
RESULTADO PARA APURAÇÃO DA REGRA DE OURO (III) = (I-II)	-1.325.000,00		0,00	-1.325.000,00

Gestor  GETULIO BARROS
 C.P.F. 003.012.133-72

Contador  LJM - CONSULTORIA ADMINISTRATIVA E SISTEMA
 C.P.F.

Cont.Int.
 C.P.F.

Relatório Resumido da Execução Orçamentária
Dem.da Receitas de Alienação de Ativos e Aplic.dos Recursos

Orçamentos Fiscal e Seguridade Social
 Janeiro a Abril de 2013 - Bimestre Mar/Abr


RREO - Anexo XIV (LRF, art.53,&1ª Inciso III)


R\$ 1,00

RECEITAS	Previsão atualizada (a)	RECEITAS REALIZADAS (b)	SALDO / REALIZAF (c) = (a-b)
RECEITAS DE CAPITAL	0,00	0,00	0,00
ALIENAÇÃO DE ATIVOS	0,00	0,00	0,00
Alienação de Bens Móveis	0,00	0,00	0,00
Alienação de Bens Imóveis	0,00	0,00	0,00
TOTAL	0,00	0,00	0,00

DESPESAS APLICAÇÃO DOS RECURSOS DA ALIENAÇÃO DE ATIVOS	DOTAÇÃO ATUALIZADA (d)	DESPESAS EXECUTADAS até o Bimestre		SALDO / EXECUTAF (g) = (d) - (e+f)
		LIQUIDADAS (e)	INSCRITAS EM RESTOS A PAGAR NÃO PROCESSADOS (f)	
DESPESAS DE CAPITAL	0,00	0,00	0,00	0,00
Investimentos	0,00	0,00	0,00	0,00
Inversões Financeiras	0,00	0,00	0,00	0,00
Amortização da Dívida	0,00	0,00	0,00	0,00
DESPESAS CORRENTES DOS REGIMES DE PREVIDÊNCIAS	0,00	0,00	0,00	0,00
Regime Geral da Previdência Social	0,00	0,00	0,00	0,00
Regime Próprio dos Servidores Públicos	0,00	0,00	0,00	0,00
TOTAL	0,00	0,00	0,00	0,00

SALDO FINANCEIRO A APLICAR	EXEANT (h)	EXEATU (i) = (b) - (e+f)	SALDO ATUAL (j) = (h+i)
	0,00	0,00	0,00


 Gestor GETULIO BARROS
 C.P.F. 003.012.133-72


 Gestador LJM - CONSULTORIA ADMINISTRATIVA E SISTEMA
 C.P.F.

Cont.Int.

C.P.F.