



ESTADO DO CEARÁ
CONSÓRCIO PÚBLICO DE SAÚDE
DA MICRORREGIÃO DE BREJO SANTO

**RELATÓRIO RESUMIDO DE
EXECUÇÃO**

ORÇAMENTÁRIA – RREO

3º BIMESTRE - 2013

**CONSÓRCIO PÚBLICO DE SAÚDE DA
MICRORREGIÃO DE BREJO SANTO**



ESTADO DO CEARÁ

CPSMBS

CONSÓRCIO PÚBLICO DE SAÚDE
DA MICRORREGIÃO DE BREJO SANTO

EDITAL DE PUBLICAÇÃO

O Diretor do Consórcio Público de Saúde da Microrregião de Brejo Santo - CPSMBS, no uso de suas atribuições que lhe são conferidas e de conformidade com a determinação contida na Lei complementar Nº 101, DE 04 DE MAIO de 2000 (Lei de Responsabilidade Fiscal), **AUTORIZA** a publicação mediante afixação na Sede do Consórcio Público de Saúde da Microrregião de Brejo Santo - CPSMBS, na mídia eletrônica, com os seguintes endereços na INTERNET: www.bssystemas.com.br, e em demais locais de amplo acesso público, para a divulgação nesta data do **RREO – Relatório Resumido de Execução Orçamentária** (arts. 52 e 53, Lei Complementar nº 101/2000), referente ao **3º Bimestre de 2013**. CONSÓRCIO PÚBLICO DE SAÚDE DA MICRORREGIÃO DE BREJO SANTO, em 22 de Julho de 2013.

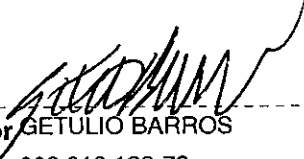
Getúlio Barros
Diretor do CPSMBS


Relatório Resumido da Execução Orçamentária
Demonstrativo da Receita Corrente Líquida
 Orçamentos Fiscal e Seguridade Social
 Julho/2012 a Junho/2013

LRF. Art. 53 inciso I - Anexo III

R\$ Unidades

| ESPECIFICACAO | Jul/12 | Ago/12 | Set/12 | Out/12 | Nov/12 | Dez/12 | Jan/13 |
|--|--------|--------|--------|--------|--------|--------|-----------|
| RECEITAS CORRENTES | 0,00 | 0,00 | 0,00 | 0,00 | 0,00 | 0,00 | 21.711,11 |
| RECEITA PATRIMONIAL | 0,00 | 0,00 | 0,00 | 0,00 | 0,00 | 0,00 | 1.214,23 |
| RECEITAS DE VALORES MOBILIARIOS | 0,00 | 0,00 | 0,00 | 0,00 | 0,00 | 0,00 | 1.214,23 |
| RECEITA DE REMUNERACAO DEPOSITOS BANCAR CPSMBS | 0,00 | 0,00 | 0,00 | 0,00 | 0,00 | 0,00 | 1.214,23 |
| TRANSFERENCIAS CORRENTES | 0,00 | 0,00 | 0,00 | 0,00 | 0,00 | 0,00 | 0,00 |
| TRANSFERENCIAS INTERGOVERNAMENTAIS | 0,00 | 0,00 | 0,00 | 0,00 | 0,00 | 0,00 | 0,00 |
| TRANSF. DO GOVERNO DO ESTADO DO CEARA PA CPSMBS | 0,00 | 0,00 | 0,00 | 0,00 | 0,00 | 0,00 | 0,00 |
| TRANSF. DO GOVERNO DO ESTADO PARA A POLI CPSMBS | 0,00 | 0,00 | 0,00 | 0,00 | 0,00 | 0,00 | 0,00 |
| TRANSFERENCIA DOS MUNICIPIO PARA O CEO CPSMBS | 0,00 | 0,00 | 0,00 | 0,00 | 0,00 | 0,00 | 0,00 |
| TRANSFERENCIA DOS MUNICIPIOS PARA A POLI CPSMBS | 0,00 | 0,00 | 0,00 | 0,00 | 0,00 | 0,00 | 0,00 |
| OUTRAS RECEITAS CORRENTES | 0,00 | 0,00 | 0,00 | 0,00 | 0,00 | 0,00 | 20.496,88 |
| INDENIZACOES E RESTITUICOES | 0,00 | 0,00 | 0,00 | 0,00 | 0,00 | 0,00 | 74,64 |
| OUTRAS RESTITUICOES CPSMBS | 0,00 | 0,00 | 0,00 | 0,00 | 0,00 | 0,00 | 74,64 |
| RECEITAS DIVERSAS | 0,00 | 0,00 | 0,00 | 0,00 | 0,00 | 0,00 | 20.422,24 |
| OUTRAS RECEITAS (CORRENTES) CPSMBS | 0,00 | 0,00 | 0,00 | 0,00 | 0,00 | 0,00 | 20.422,24 |
| RECEITA CORRENTE LIQUIDA = (I-II) | 0,00 | 0,00 | 0,00 | 0,00 | 0,00 | 0,00 | 21.711,11 |


 Gestor GETULIO BARROS
 C.P.F. 003.012.133-72


 Contador LJM - CONSULTORIA ADMINISTRATIVA E SISTEMA
 C.P.F.

Cont.Int.
 C.P.F.

Relatório Resumido da Execução Orçamentária
Demônstrativo da Receita Corrente Líquida
 Orçamentos Fiscal e Seguridade Social
 Julho/2012 a Junho/2013

LRF. Art. 53 inciso I - Anexo III

R\$ Unidades


| ESPECIFICACAO | Fev/13 | Mar/13 | Abr/13 | Mai/13 | Jun/13 | Arrecadação nos 12 Meses | Previsão atualizada 2013 |
|---|------------------|-------------------|-------------------|-------------------|-------------------|--------------------------------|--------------------------------|
| RECEITAS CORRENTES | 92.344,26 | 184.739,21 | 543.427,38 | 185.659,46 | 213.460,58 | 1.241.342,00 | 8.030.000,00 |
| RECEITA PATRIMONIAL | 433,39 | 449,66 | 1.322,19 | 1.681,01 | 31.095,90 | 36.196,38 | 20.000,00 |
| RECEITAS DE VALORES MOBILIARIOS | 433,39 | 449,66 | 1.322,19 | 1.681,01 | 31.095,90 | 36.196,38 | 20.000,00 |
| RECEITA DE REMUNERACAO DEPOSITOS BANCAR | | | | | | | |
| CPSMBS | 433,39 | 449,66 | 1.322,19 | 1.681,01 | 31.095,90 | 36.196,38 | 20.000,00 |
| TRANSFERENCIAS CORRENTES | 91.910,87 | 183.821,74 | 542.060,69 | 183.821,74 | 166.891,36 | 1.168.506,40 | 8.000.000,00 |
| TRANSFERENCIAS INTERGOVERNAMENTAIS | 91.910,87 | 183.821,74 | 542.060,69 | 183.821,74 | 166.891,36 | 1.168.506,40 | 8.000.000,00 |
| TRANSF. DO GOVERNO DO ESTADO DO CEARA PA | | | | | | | |
| CPSMBS | 91.910,87 | 183.821,74 | 91.910,87 | 183.821,74 | 0,00 | 551.465,22 | 1.300.000,00 |
| TRANSF. DO GOVERNO DO ESTADO PARA A POLI | | | | | | | |
| CPSMBS | 0,00 | 0,00 | 450.149,82 | 0,00 | 0,00 | 450.149,82 | 2.250.000,00 |
| TRANSFERENCIA DOS MUNICIPIO PARA O CEO | | | | | | | |
| CPSMBS | 0,00 | 0,00 | 0,00 | 0,00 | 45.215,33 | 45.215,33 | 1.100.000,00 |
| TRANSFERENCIA DOS MUNICIPIOS PARA A POLI | | | | | | | |
| CPSMBS | 0,00 | 0,00 | 0,00 | 0,00 | 121.676,03 | 121.676,03 | 3.350.000,00 |
| OUTRAS RECEITAS CORRENTES | 0,00 | 467,81 | 44,50 | 156,71 | 15.473,32 | 36.639,22 | 10.000,00 |
| INDENIZACOES E RESTITUICOES | 0,00 | 467,81 | 44,50 | 156,71 | 15.473,32 | 16.216,98 | 5.000,00 |
| OUTRAS RESTITUICOES | | | | | | | |
| CPSMBS | 0,00 | 467,81 | 44,50 | 156,71 | 15.473,32 | 16.216,98 | 5.000,00 |
| RECEITAS DIVERSAS | 0,00 | 0,00 | 0,00 | 0,00 | 0,00 | 20.422,24 | 5.000,00 |
| OUTRAS RECEITAS (CORRENTES) | | | | | | | |
| CPSMBS | 0,00 | 0,00 | 0,00 | 0,00 | 0,00 | 20.422,24 | 5.000,00 |
| RECEITA CORRENTE LIQUIDA = (II) | 92.344,26 | 184.739,21 | 543.427,38 | 185.659,46 | 213.460,58 | 1.241.342,00 | 8.030.000,00 |

Relatório Resumido da Execução Orçamentária
Demonstrativo da Receita Corrente Líquida
 Orçamentos Fiscal e Seguridade Social
 Julho/2012 a Junho/2013

LRF. Art. 53 inciso I - Anexo III

R\$ Unidades

| ESPECIFICACAO | Fev/13 | Mar/13 | Abr/13 | Mai/13 | Jun/13 | Arrecadação nos 12 Meses | Previsão atualizada 2013 |
|---------------|--------|--------|--------|--------|--------|--------------------------------|--------------------------------|
|---------------|--------|--------|--------|--------|--------|--------------------------------|--------------------------------|


 Gestor GETULIO BARROS
 C.P.F. 003.012.133-72


 Contador LJM - CONSULTORIA ADMINISTRATIVA E SISTEMA
 C.P.F.

Cont.Int.
 C.P.F.

Relatório Resumido da Execução Orçamentária

Balço Orçamentário - Receitas

Orçamentos Fiscal e Seguridade Social

Julho/2012 a Junho/2013

RRF. Art. 52 inciso I, alíneas "a" e "b" do inciso II e pará. 1º - Anexo I

R\$ Unidades

| RECEITAS | Previsão Inicial | Previsão Atualizada (a) | Realizada no Bimestre | | Realizada até o Bimestre | | Saldo a Realizar (a-c) |
|--|---------------------|-------------------------|-----------------------|--------------|--------------------------|--------------|------------------------|
| | | | Valor (b) | (%) (b/a) | Valor (c) | (%) (c/a) | |
| RECEITAS CORRENTES | 8.030.000,00 | 8.030.000,00 | 399.120,04 | 2,31 | 1.241.342,00 | 15,46 | 6.788.658,00 |
| RECEITA PATRIMONIAL | 20.000,00 | 20.000,00 | 32.776,91 | 8,41 | 36.196,38 | 180,98 | -16.196,38 |
| RECEITAS DE VALORES MOBILIARIOS | 20.000,00 | 20.000,00 | 32.776,91 | 8,41 | 36.196,38 | 180,98 | -16.196,38 |
| RECEITA DE REMUNERACAO DEPOSITOS BANCARIOS | CPSMBS 20.000,00 | 20.000,00 | 32.776,91 | 155,56 | 36.196,38 | 180,98 | -16.196,38 |
| TRANSFERENCIAS CORRENTES | 8.000.000,00 | 8.000.000,00 | 350.713,10 | 2,30 | 1.168.506,40 | 14,61 | 6.831.493,60 |
| TRANSFERENCIAS INTERGOVERNAMENTAIS | 8.000.000,00 | 8.000.000,00 | 350.713,10 | 2,30 | 1.168.506,40 | 14,61 | 6.831.493,60 |
| TRANSF. DO GOVERNO DO ESTADO DO CEARA PARA O GOVERNO FEDERAL | CPSMBS 300.000,00 | 1.300.000,00 | 183.821,74 | 0,14 | 551.465,22 | 42,42 | 748.534,78 |
| TRANSF. DO GOVERNO DO ESTADO PARA A POLICIA FEDERAL | CPSMBS 250.000,00 | 2.250.000,00 | 0,00 | 0,00 | 450.149,82 | 20,01 | 1.799.850,18 |
| TRANSFERENCIA DOS MUNICIPIO PARA O CEO | CPSMBS 100.000,00 | 1.100.000,00 | 45.215,33 | 4,11 | 45.215,33 | 4,11 | 1.054.784,67 |
| TRANSFERENCIA DOS MUNICIPIOS PARA A POLICIA FEDERAL | CPSMBS 350.000,00 | 3.350.000,00 | 121.676,03 | 3,63 | 121.676,03 | 3,63 | 3.228.323,97 |
| OUTRAS RECEITAS CORRENTES | 10.000,00 | 10.000,00 | 15.630,03 | 1,57 | 36.639,22 | 366,39 | -26.639,22 |
| INDENIZACOES E RESTITUICOES | 5.000,00 | 5.000,00 | 15.630,03 | 3,13 | 16.216,98 | 324,34 | -11.216,98 |
| OUTRAS RESTITUICOES | CPSMBS 5.000,00 | 5.000,00 | 15.630,03 | 309,50 | 16.216,98 | 324,34 | -11.216,98 |
| RECEITAS DIVERSAS | 5.000,00 | 5.000,00 | 0,00 | 3,13 | 20.422,24 | 408,44 | -15.422,24 |
| OUTRAS RECEITAS (CORRENTES) | CPSMBS 5.000,00 | 5.000,00 | 0,00 | 0,00 | 20.422,24 | 408,44 | -15.422,24 |
| RECEITAS DE CAPITAL | 745.260,00 | 745.260,00 | 100.600,00 | 13,50 | 301.800,00 | 40,50 | 443.460,00 |
| TRANSFERENCIAS DE CAPITAL | 745.260,00 | 745.260,00 | 100.600,00 | 13,50 | 301.800,00 | 40,50 | 443.460,00 |
| TRANSFERENCIAS INTERGOVERNAMENTAIS | 745.260,00 | 745.260,00 | 100.600,00 | 13,50 | 301.800,00 | 40,50 | 443.460,00 |
| TRANSFERENCIA RECURSOS DA UNIAO CEO | CPSMBS 720.260,00 | 720.260,00 | 100.600,00 | 0,14 | 301.800,00 | 41,90 | 418.460,00 |
| OUTRAS TRANSFERENCIAS DOS ESTADOS | CPSMBS 25.000,00 | 25.000,00 | 0,00 | 0,00 | 0,00 | 0,00 | 25.000,00 |
| SUBTOTAL DAS RECEITAS (I) | 8.775.260,00 | 8.775.260,00 | 499.720,04 | 15,81 | 1.543.142,00 | 55,95 | 7.232.118,00 |
| SALDOS DE EXERCÍCIOS ANTERIORES (II) | | | | | 0,00 | | |
| SUBTOTAL (III) = (I+II) | 8.775.260,00 | 8.775.260,00 | 499.720,04 | 15,81 | 1.543.142,00 | 55,95 | 7.232.118,00 |
| DEFICIT (IV) | | | | | | | |
| TOTAL (III + IV) | 8.775.260,00 | 8.775.260,00 | 499.720,04 | 15,81 | 1.543.142,00 | 55,95 | 7.232.118,00 |

Relatório Resumido da Execução Orçamentária

Balanco Orçamentário - Receitas


Orçamentos Fiscal e Seguridade Social

Julho/2012 a Junho/2013

LRF. Art. 52 inciso I, alíneas "a" e "b" do inciso II e parágraf. 1º - Anexo I

R\$ Unidades

| RECEITAS | Previsão Inicial | Previsão Atualizada (a) | Realizada no Bimestre | | Realizada até o Bimestre | | Saldo a Realizar (a-c) |
|----------|---------------------|-------------------------------|-----------------------|-------|--------------------------|-------|------------------------------|
| | | | Valor | (%) | Valor | (%) | |
| | | | (b) | (b/a) | (c) | (c/a) | |


Gestor GETULIO BARROS
 C.P.F. 003.012.133-72


Contador LJM - CONSULTORIA ADMINISTRATIVA E SISTEMA
 C.P.F.

Cont.Int.
 C.P.F.

Relatório Resumido da Execução Orçamentária
Balço Orçamentário - Despesas
 Orçamentos Fiscal e Seguridade Social
 Julho/2012 a Junho/2013

LRF. Art. 53 inciso II, alíneas "c" - Anexo II

R\$ Unidades


| DESPESAS | Dotação Inicial (a) | Créditos Adicionais (b) | Dotação Atualizada (c=a+b) | Empenhada no Bimestre (d) | Empenhada até o Bimestre (e) | Liquidada no Bimestre (f) | Liquidada até o Bimestre (g) | % (h=g/c) | Saldo (i=c-e) |
|--|---------------------|-------------------------|----------------------------|---------------------------|------------------------------|---------------------------|------------------------------|-------------|---------------------|
| DESPESAS CORRENTES | 7.450.260,00 | 358.000,00 | 7.808.260,00 | 649.307,58 | 2.040.017,23 | 434.114,32 | 1.021.046,64 | 0,13 | 5.768.242,77 |
| ESSOAL E ENCARGOS S | 4.832.600,00 | 30.000,00 | 4.862.600,00 | 296.214,82 | 795.465,80 | 295.214,82 | 794.465,80 | 0,16 | 4.067.134,20 |
| PLICAÇÕES DIRETAS | 4.832.600,00 | 30.000,00 | 4.862.600,00 | 296.214,82 | 795.465,80 | 295.214,82 | 794.465,80 | 0,16 | 4.067.134,20 |
| CONTRATAÇÃO POR TEMPO DETERMINADO | 310.000,00 | 0,00 | 310.000,00 | 0,00 | 0,00 | 0,00 | 0,00 | 0,00 | 310.000,00 |
| VENCIMENTOS E VANT. FIXAS PESSOAL CIVI | 3.480.200,00 | 0,00 | 3.480.200,00 | 238.103,96 | 614.520,06 | 238.103,96 | 614.520,06 | 17,66 | 2.865.679,94 |
| OBRIGAÇÕES PATRONAIS | 962.400,00 | 30.000,00 | 992.400,00 | 58.110,86 | 175.155,83 | 57.110,86 | 174.155,83 | 17,55 | 817.244,17 |
| OUTRAS DESP. VARIÁVEIS PESSOAL CIVIL | 25.000,00 | 0,00 | 25.000,00 | 0,00 | 0,00 | 0,00 | 0,00 | 0,00 | 25.000,00 |
| DESPESAS DE EXERCÍCIOS ANTERIORES | 55.000,00 | 0,00 | 55.000,00 | 0,00 | 5.789,91 | 0,00 | 5.789,91 | 10,53 | 49.210,09 |
| OUTRAS DESPESAS CORR | 2.617.660,00 | 328.000,00 | 2.945.660,00 | 353.092,76 | 1.244.551,43 | 138.899,50 | 226.580,84 | 0,08 | 1.701.108,57 |
| PLICAÇÕES DIRETAS | 2.617.660,00 | 328.000,00 | 2.945.660,00 | 353.092,76 | 1.244.551,43 | 138.899,50 | 226.580,84 | 0,08 | 1.701.108,57 |
| DIÁRIAS - CIVIL | 81.680,00 | 0,00 | 81.680,00 | 4.184,64 | 10.441,76 | 3.311,32 | 9.568,44 | 11,71 | 71.238,24 |
| MATERIAL DE CONSUMO | 1.460.000,00 | 296.000,00 | 1.756.000,00 | 286.228,00 | 731.580,15 | 13.712,24 | 21.945,99 | 1,25 | 1.024.419,85 |
| PASSAGENS E DESPESAS COM LOCOMOÇÃO | 43.680,00 | 0,00 | 43.680,00 | 298,80 | 1.001,65 | 298,80 | 1.001,65 | 2,29 | 42.678,35 |
| SERVIÇOS DE CONSULTORIA | 80.000,00 | 0,00 | 80.000,00 | 0,00 | 0,00 | 0,00 | 0,00 | 0,00 | 80.000,00 |
| OUTROS SERV. DE TERCEIROS PESSOA FÍSIC | 300.000,00 | 0,00 | 300.000,00 | 13.080,40 | 13.080,40 | 4.556,80 | 4.556,80 | 1,52 | 286.919,60 |
| OUTROS SERV. DE TERC. PESSOA JURÍDICA | 540.000,00 | 11.000,00 | 551.000,00 | 34.305,40 | 440.337,64 | 102.024,82 | 141.398,13 | 25,66 | 110.662,36 |
| OBRIGAÇÕES TRIBUTÁRIAS E CONTRIBUTIVAS | 51.500,00 | 21.000,00 | 72.500,00 | 14.995,52 | 48.109,83 | 14.995,52 | 48.109,83 | 66,36 | 24.390,17 |
| INDENIZAÇÕES E RESTITUIÇÕES | 60.800,00 | 0,00 | 60.800,00 | 0,00 | 0,00 | 0,00 | 0,00 | 0,00 | 60.800,00 |
| DESPESAS DE CAPITAL | 1.325.000,00 | -358.000,00 | 967.000,00 | 0,00 | 28.975,00 | 171,00 | 271,00 | 0,00 | 938.025,00 |
| INVESTIMENTOS | 1.125.000,00 | -355.000,00 | 770.000,00 | 0,00 | 28.975,00 | 171,00 | 271,00 | 0,00 | 741.025,00 |
| PLICAÇÕES DIRETAS | 1.125.000,00 | -355.000,00 | 770.000,00 | 0,00 | 28.975,00 | 171,00 | 271,00 | 0,00 | 741.025,00 |
| OBRAS E INSTALAÇÕES | 650.000,00 | -355.000,00 | 295.000,00 | 0,00 | 0,00 | 0,00 | 0,00 | 0,00 | 295.000,00 |
| EQUIPAMENTOS E MATERIAL PERMANENTE | 475.000,00 | 0,00 | 475.000,00 | 0,00 | 28.975,00 | 171,00 | 271,00 | 0,06 | 446.025,00 |
| INVERSÕES FINANCEIRA | 200.000,00 | -3.000,00 | 197.000,00 | 0,00 | 0,00 | 0,00 | 0,00 | 0,00 | 197.000,00 |
| PLICAÇÕES DIRETAS | 200.000,00 | -3.000,00 | 197.000,00 | 0,00 | 0,00 | 0,00 | 0,00 | 0,00 | 197.000,00 |
| AQUISIÇÃO DE IMÓVEIS | 200.000,00 | -3.000,00 | 197.000,00 | 0,00 | 0,00 | 0,00 | 0,00 | 0,00 | 197.000,00 |
| UBTOTAL DAS DESPESAS(I) | 8.775.260,00 | 0,00 | 8.775.260,00 | 649.307,58 | 2.068.992,23 | 434.285,32 | 1.021.317,64 | 0,12 | 2.068.992,23 |
| UPERÁVIT (II) | | | | | | | 521.824,36 | | |
| OTAL (I+II) | 8.775.260,00 | 0,00 | 8.775.260,00 | 649.307,58 | 2.068.992,23 | 434.285,32 | 1.543.142,00 | 0,12 | 2.068.992,23 |

Relatório Resumido da Execução Orçamentária
Balanco Orçamentário - Despesas
 Orçamentos Fiscal e Seguridade Social
 Julho/2012 a Junho/2013

LRF. Art. 53 inciso II, alíneas "c" - Anexo II

R\$ Unidades

| DESPESAS | Dotação Inicial (a) | Créditos Adicionais (b) | Dotação Atualizada (c=a+b) | Empenhada no Bimestre (d) | Empenhada até o Bimestre (e) | Liquidada no Bimestre (f) | Liquidada até o Bimestre (g) | % (h=g/c) | Saldo (i=c-e) |
|----------|---------------------|-------------------------|----------------------------|---------------------------|------------------------------|---------------------------|------------------------------|-----------|---------------|
|----------|---------------------|-------------------------|----------------------------|---------------------------|------------------------------|---------------------------|------------------------------|-----------|---------------|


 Gestor GETULIO BARROS
 C.P.F. 003.012.133-72


 Contador LJM - CONSULTORIA ADMINISTRATIVA E SISTEMA
 C.P.F.

Cont.Int.
 C.P.F.


Relatório Resumido da Execução Orçamentária
Demonstrativo da Execução das Despesas por Função/Subfunção


Orçamentos Fiscal e Seguridade Social
 Janeiro a Junho de 2013/Bimestre Maio-Junho

RF. Art. 53 inciso II, alíneas "c" - Anexo II

R\$ Unidades

| Descrição | Dotação | Dotação | Empenhada | Empenhada | Liquidada | Liquidada | % e/te | % e/a | Saldo (c-e) |
|----------------------|---------------------|---------------------|-------------------|---------------------|-------------------|---------------------|--------------|--------------|---------------------|
| | Inicial | Atualizada (a) | no Bimestre (b) | até o Bimestre (c) | no Bimestre (d) | até o Bimestre (e) | | | |
| 10 SAUDE | 8.775.260,00 | 8.775.260,00 | 649.307,58 | 2.068.992,23 | 434.285,32 | 1.021.317,64 | 49,36 | 11,64 | 6.706.267,77 |
| 10301 ATENCAO BASICA | 8.775.260,00 | 8.775.260,00 | 649.307,58 | 2.068.992,23 | 434.285,32 | 1.021.317,64 | 49,36 | 11,64 | 6.706.267,77 |
| Total : | 8.775.260,00 | 8.775.260,00 | 649.307,58 | 2.068.992,23 | 434.285,32 | 1.021.317,64 | 49,36 | 11,64 | 6.706.267,77 |


 Contador GETULIO BARROS
 C.P.F. 003.012.133-72


 Contador LJM CONSULTORIA ADMINISTRATIVA E SISTEMA
 C.P.F.

Cont.Int.
 C.P.F.

Relatório Resumido da Execução Orçamentária
Demonstrativo do Resultado Primário

Orçamentos Fiscal e Seguridade Social
 Janeiro a Junho /2013 - Bimestre Mai/Jun

LRF. Art. 53 inciso III - Anexo IV

R\$ Unidade


| RECEITAS FISCAIS | UG | Previsão atualizada 2013 | RECEITAS REALIZADAS | | |
|--|--------|--------------------------|---------------------|---------------------|--------------------------------|
| | | | No Bimestre | Até o Bimestre | Até o Bimestre Exerc. Anterior |
| RECEITAS CORRENTES | | 8.030.000,00 | 399.120,04 | 1.241.342,00 | 0,00 |
| RECEITA PATRIMONIAL | | 20.000,00 | 32.776,91 | 36.196,38 | 0,00 |
| RECEITAS DE VALORES MOBILIARIOS | | 20.000,00 | 32.776,91 | 36.196,38 | 0,00 |
| RECEITA DE REMUNERACAO DEPOSITOS BANCAR | CPSMBS | 20.000,00 | 32.776,91 | 36.196,38 | 0,00 |
| TRANSFERENCIAS CORRENTES | | 8.000.000,00 | 350.713,10 | 1.168.506,40 | 0,00 |
| TRANSFERENCIAS INTERGOVERNAMENTAIS | | 8.000.000,00 | 350.713,10 | 1.168.506,40 | 0,00 |
| TRANSF. DO GOVERNO DO ESTADO DO CEARA PA | CPSMBS | 1.300.000,00 | 183.821,74 | 551.465,22 | 0,00 |
| TRANSF. DO GOVERNO DO ESTADO PARA A POLI | CPSMBS | 2.250.000,00 | 0,00 | 450.149,82 | 0,00 |
| TRANSFERENCIA DOS MUNICIPIO PARA O CEO | CPSMBS | 1.100.000,00 | 45.215,33 | 45.215,33 | 0,00 |
| TRANSFERENCIA DOS MUNICIPIOS PARA A POLI | CPSMBS | 3.350.000,00 | 121.676,03 | 121.676,03 | 0,00 |
| OUTRAS RECEITAS CORRENTES | | 10.000,00 | 15.630,03 | 36.639,22 | 0,00 |
| INDENIZACOES E RESTITUICOES | | 5.000,00 | 15.630,03 | 16.216,98 | 0,00 |
| OUTRAS RESTITUICOES | CPSMBS | 5.000,00 | 15.630,03 | 16.216,98 | 0,00 |
| RECEITAS DIVERSAS | | 5.000,00 | 0,00 | 20.422,24 | 0,00 |
| OUTRAS RECEITAS (CORRENTES) | CPSMBS | 5.000,00 | 0,00 | 20.422,24 | 0,00 |
| RECEITAS FISCAIS DE CAPITAL (VI) = (II-III-IV-V) | | 745.260,00 | 100.600,00 | 301.800,00 | 0,00 |
| RECEITAS DE CAPITAL | | 745.260,00 | 100.600,00 | 301.800,00 | 0,00 |
| TRANSFERENCIAS DE CAPITAL | | 745.260,00 | 100.600,00 | 301.800,00 | 0,00 |
| TRANSFERENCIAS INTERGOVERNAMENTAIS | | 745.260,00 | 100.600,00 | 301.800,00 | 0,00 |
| TRANSFERENCIA RECURSOS DA UNIAO CEO | CPSMBS | 720.260,00 | 100.600,00 | 301.800,00 | 0,00 |
| OUTRAS TRANSFERENCIAS DOS ESTADOS | CPSMBS | 25.000,00 | 0,00 | 0,00 | 0,00 |
| RECEITAS FISCAIS DE CAPITAL (VI) = (II-III-IV-V) | | 745.260,00 | 100.600,00 | 301.800,00 | 0,00 |
| RECEITAS FISCAIS LÍQUIDAS (VII) | | 8.775.260,00 | 499.720,04 | 1.543.142,00 | 0,00 |


Relatório Resumido da Execução Orçamentária
Demonstrativo do Resultado Primário
 Orçamentos Fiscal e Seguridade Social
 Janeiro a Junho /2013 - Bimestre Mai/Jun

LRF. Art. 53 inciso III - Anexo IV

R\$ Unidade

| RECEITAS FISCAIS | UG | Previsão atualizada 2013 | RECEITAS REALIZADAS | | |
|------------------|----|--------------------------|---------------------|----------------|--------------------------------|
| | | | No Bimestre | Até o Bimestre | Até o Bimestre Exerc. Anterior |


 Gestor GETULIO BARROS
 C.P.F. 003.012.133-72


 Contador LJM - CONSULTORIA ADMINISTRATIVA E SISTEMA
 C.P.F.

Cont.Int.
 C.P.F.

Relatório Resumido da Execução Orçamentária
Demonstrativo do Resultado Primário
 Orçamentos Fiscal e Seguridade Social
 Janeiro a Junho /2013 - Bimestre Mai/Jun

LRF. Art. 53 inciso III - Anexo IV

R\$ Unidades


| DESPESAS FISCAIS | Dotação atualizada 2013 | DESPESAS LIQUIDADAS | | |
|--|-------------------------|---------------------|---------------------|--------------------------------|
| | | No Bimestre | Até o Bimestre | Até o Bimestre Exerc. Anterior |
| DESPESAS | | | | |
| 3.0.00.00.00 DESPESAS CORRENTES | 7.808.260,00 | 434.114,32 | 1.021.046,64 | 9.499.379,91 |
| 3.1.00.00.00 PESSOAL E ENCARGOS SOCIAIS | 4.862.600,00 | 295.214,82 | 794.465,80 | 2.236.631,01 |
| 3.1.90.00.00 APLICAÇÕES DIRETAS | 4.862.600,00 | 295.214,82 | 794.465,80 | 2.236.631,01 |
| 3.1.90.04.00 CONTRATAÇÃO POR TEMPO DETERMINADO | 310.000,00 | 0,00 | 0,00 | 3.980,00 |
| 3.1.90.11.00 VENCIMENTOS E VANT. FIXAS PESSOAL CIVIL | 3.480.200,00 | 238.103,96 | 614.520,06 | 1.402.514,11 |
| 3.1.90.13.00 OBRIGAÇÕES PATRONAIS | 992.400,00 | 57.110,86 | 174.155,83 | 830.136,81 |
| 3.1.90.16.00 OUTRAS DESP. VARIÁVEIS PESSOAL CIVIL | 25.000,00 | 0,00 | 0,00 | 0,00 |
| 3.1.90.92.00 DESPESAS DE EXERCÍCIOS ANTERIORES | 55.000,00 | 0,00 | 5.789,91 | 0,00 |
| 3.3.00.00.00 OUTRAS DESPESAS CORRENTES | 2.945.660,00 | 138.899,50 | 226.580,84 | 7.262.748,81 |
| 3.3.90.00.00 APLICAÇÕES DIRETAS | 2.945.660,00 | 138.899,50 | 226.580,84 | 7.262.748,81 |
| 3.3.90.14.00 DIÁRIAS - CIVIL | 81.680,00 | 3.311,32 | 9.568,44 | 23.640,00 |
| 3.3.90.30.00 MATERIAL DE CONSUMO | 1.756.000,00 | 13.712,24 | 21.945,99 | 1.794.014,31 |
| 3.3.90.33.00 PASSAGENS E DESPESAS COM LOCOMOÇÃO | 43.680,00 | 298,80 | 1.001,65 | 29.564,31 |
| 3.3.90.35.00 SERVIÇOS DE CONSULTORIA | 80.000,00 | 0,00 | 0,00 | 0,00 |
| 3.3.90.36.00 OUTROS SERV. DE TERCEIROS PESSOA FÍSIC | 300.000,00 | 4.556,80 | 4.556,80 | 2.683.000,31 |
| 3.3.90.39.00 OUTROS SERV. DE TERC. PESSOA JURÍDICA | 551.000,00 | 102.024,82 | 141.398,13 | 2.607.363,50 |
| 3.3.90.47.00 OBRIGAÇÕES TRIBUTÁRIAS E CONTRIBUTIVAS | 72.500,00 | 14.995,52 | 48.109,83 | 125.166,21 |
| 3.3.90.93.00 INDENIZAÇÕES E RESTITUIÇÕES | 60.800,00 | 0,00 | 0,00 | 0,00 |
| 4.0.00.00.00 DESPESAS DE CAPITAL | 967.000,00 | 171,00 | 271,00 | 1.791.209,91 |
| 4.4.00.00.00 INVESTIMENTOS | 770.000,00 | 171,00 | 271,00 | 1.791.209,91 |
| 4.4.90.00.00 APLICAÇÕES DIRETAS | 770.000,00 | 171,00 | 271,00 | 1.791.209,91 |
| 4.4.90.51.00 OBRAS E INSTALAÇÕES | 295.000,00 | 0,00 | 0,00 | 777.428,50 |
| 4.4.90.52.00 EQUIPAMENTOS E MATERIAL PERMANENTE | 475.000,00 | 171,00 | 271,00 | 1.013.781,41 |
| 4.5.00.00.00 INVERSÕES FINANCEIRAS | 197.000,00 | 0,00 | 0,00 | 0,00 |
| 4.5.90.00.00 APLICAÇÕES DIRETAS | 197.000,00 | 0,00 | 0,00 | 0,00 |
| 4.5.90.61.00 AQUISIÇÃO DE IMÓVEIS | 197.000,00 | 0,00 | 0,00 | 0,00 |
| TOTAL DAS DESPESAS | 8.775.260,00 | 434.285,32 | 1.021.317,64 | 11.290.589,91 |
| SALDO DE EXERCÍCIO ANTERIOR | | | 862.263,98 | |
| DESPESAS LIQUIDADAS | 8.775.260,00 | 434.285,32 | 1.021.317,64 | 11.290.589,91 |
| RESULTADO FINAL | | | 1.384.088,34 | |

Relatório Resumido da Execução Orçamentária
Demonstrativo do Resultado Primário
 Orçamentos Fiscal e Seguridade Social
 Janeiro a Junho /2013 - Bimestre Mai/Jun

LRF. Art. 53 inciso III - Anexo IV

R\$ Unidades

| DESPESAS FISCAIS | Dotação atualizada 2013 | DESPESAS LIQUIDADAS | | |
|------------------|-------------------------|---------------------|----------------|--------------------------------|
| | | No Bimestre | Até o Bimestre | Até o Bimestre Exerc. Anterior |



Gestor GETÚLIO BARROS
 C.P.F. 003.012.133-72



Contador LJM - CONSULTORIA ADMINISTRATIVA E SISTEMA
 C.P.F.

Cont.Int.
 C.P.F.

Relatório Resumido da Execução Orçamentária
Demonstrativo do Resultado Nominal

Orçamentos Fiscal e Seguridade Social
 Janeiro a Junho de 2013 / Bimestre Maio-Junho


LRF, Art. 53 inciso III - Anexo VI

R\$ Unidades

| ESPECIFICACAO | SALDO | | |
|---|-----------------------------|-----------------------------|-----------------------------|
| | Em 31 de Dez 2012 (a) | Em 30 de Abr 2013 (b) | Em 30 de Jun 2013 (c) |
| | DIVIDA CONSOLIDADA (I) | 0 | 0 |
| DEDUCOES (II) | 427.232,88 | 2.065.008,05 | 2.221.946,55 |
| Ativo Disponível | 862.263,98 | 1.315.834,35 | 1.288.736,07 |
| Haveres Financeiros | 0 | 0 | 0 |
| (-) Restos a Pagar Processados | 435.031,10 | -749.173,70 | -933.210,48 |
| DIVIDA CONSOLIDADA LIQUIDA (III) = (I-II) | 0 | 0 | 0 |
| RECEITA DE PRIVATIZACOES (IV) | 0 | 0 | 0 |
| PASSIVOS RECONHECIDOS (V) | 0 | 0 | 0 |
| DIVIDA FISCAL LIQUIDA (III+IV-V) | 0 | 0 | 0 |

| ESPECIFICACAO | PERÍODO DE REFERENCIA | |
|-------------------|------------------------|---------------------------|
| | No Bimestre (c - b) | Ate o bimestre (c - a) |
| RESULTADO NOMINAL | 0 | 0 |

FONTE: Balancetes Mensais


 Gestor GETULIO BARROS
 C.P.F. 003.012.133-72


 Contador LJM - CONSULTORIA ADMINISTRATIVA E SISTEMA
 C.P.F.


Cont.Int.
 C.P.F.

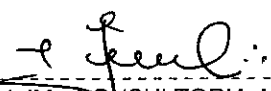
Relatório Redumido da Execução Orçamentária
Demonstrativo dos Restos a Pagar por Poder e Órgão
 Orçamentos Fiscal e Seguridade Social
 Janeiro a Junho /2013 - Bimestre Maio-Junho

RF. Art. 53 inciso V - Anexo II

R\$ Unidade:

| PODER / ÓRGÃO | RESTOS A PAGAR PROCESSADOS | | | | | RESTOS A PAGAR NÃO PROCESSADOS | | | |
|--|----------------------------|---------------|-------------|-----------------|-----------------|--------------------------------|-------------|------------------|---------------------|
| | INSCRITOS | | Cancelados | Pagos | a Pagar | Inscritos | Cancelados | Pagos | a Pagar |
| | Exercícios Anteriores | Em 2013 | | | | | | | |
| CONS.PUB.DE SAUDE DA MIC.DE BREJO SANTO 65.174,73 | 562,00 | 0,00 | 3.151,32 | 4.399,00 | 1.047.482,59 | 0,00 | 93.746,56 | 1.018.910,76 | |
| Total | 65.174,73 | 562,00 | 0,00 | 3.151,32 | 4.399,00 | 1.047.482,59 | 0,00 | 93.746,56 | 1.018.910,76 |


 Gestor GETULIO BARROS
 C.P.F. 003.012.133-72


 Contador LJM - CONSULTORIA ADMINISTRATIVA E SISTEMA
 C.P.F.

Cont.Int./Sec.de Finanças

C.P.F.


Relatório Resumido da Execução Orçamentária
Dem. das Receitas de Oper. de Créd. e Despesas de Capital


Orçamentos Fiscal e Seguridade Social
 Janeiro a Junho /2013 - Bimestre Mai/Jun

RREO - Anexo XI (LRF, art.53,&1ª Inciso 1

R\$ Unidades

| RECEITAS. | Previsão atualizada (a) | RECEITAS até o Bimestre (b) | REALIZADAS até o Bimestre (b) | SALDO / REALIZAF (c) = (a-b) |
|--|-------------------------|------------------------------------|---|------------------------------|
| RECEITAS DE OPERAÇÕES DE CRÉDITOS (I) | 0,00 | | 0,00 | 0,00 |
| DESPESAS | | DESPESAS EXECUTADAS até o Bimestre | | SALDO / EXECUTAF |
| | DOTAÇÃO ATUALIZADA (d) | LIQUIDADAS (e) | INSCRITAS EM RESTOS A PAGAR NÃO PROCESSADOS (f) | (g) = (d) - (e+f) |
| DESPESAS CAPITAL | 1.325.000,00 | 0,00 | 0,00 | 1.325.000,00 |
| (-) Incentivos Fiscais a Contribuinte | | | | |
| (-) Incentivos Fiscais a Contribuinte | | | | |
| (-) Incentivos Fiscais a Contribuinte por Inst.Financeiras | | | | |
| DESPESAS DE CAPITAL LÍQUIDA (II) | 1.325.000,00 | 0,00 | 0,00 | 1.325.000,00 |
| RESULTADO PARA APURAÇÃO DA REGRA DE OURO (III) = (I-II) | -1.325.000,00 | | 0,00 | -1.325.000,00 |

Gestor 
 GETULIO BARROS
 C.P.F. 003.012.133-72

Contador 
 EJM CONSULTORIA ADMINISTRATIVA E SISTEMA
 C.P.F.

Cont.Int.
 C.P.F.

Relatório Resumido da Execução Orçamentária
Dem.da Receitas de Alienação de Ativos e Aplic.dos Recursos
 Orçamentos Fiscal e Seguridade Social
 Janeiro a Junho /2013 - Bimestre Mai/Jun

RREO - Anexo XIV (LRF, art.53,&1ª Inciso III)

R\$ 1,00

| RECEITAS | Previsão atualizada (a) | RECEITAS REALIZADAS (b) | SALDO / REALIZAF (c) = (a-b) |
|----------------------------|----------------------------|----------------------------|---------------------------------|
| RECEITAS DE CAPITAL | 0,00 | 0,00 | 0,00 |
| ALIENAÇÃO DE ATIVOS | 0,00 | 0,00 | 0,00 |
| Alienação de Bens Móveis | 0,00 | 0,00 | 0,00 |
| Alienação de Bens Imóveis | 0,00 | 0,00 | 0,00 |
| TOTAL | 0,00 | 0,00 | 0,00 |

| DESPESAS APLICAÇÃO DOS RECURSOS DA ALIENAÇÃO DE ATIVOS | DOTAÇÃO ATUALIZADA (d) | DESPESAS EXECUTADAS até o Bimestre | | SALDO / EXECUTAF (g) = (d) - (e+f) |
|--|---------------------------|------------------------------------|--|---------------------------------------|
| | | LIQUIDADAS (e) | INSCRITAS EM RESTOS A PAGAR NÃO PROCESSADOS (f) | |
| DESPESAS DE CAPITAL | 0,00 | 0,00 | 0,00 | 0,00 |
| Investimentos | 0,00 | 0,00 | 0,00 | 0,00 |
| Inversões Financeiras | 0,00 | 0,00 | 0,00 | 0,00 |
| Amortização da Dívida | 0,00 | 0,00 | 0,00 | 0,00 |
| DESPESAS CORRENTES DOS REGIMES DE PREVIDÊNCIAS | 0,00 | 0,00 | 0,00 | 0,00 |
| Regime Geral da Previdência Social | 0,00 | 0,00 | 0,00 | 0,00 |
| Regime Próprio dos Servidores Públicos " | 0,00 | 0,00 | 0,00 | 0,00 |
| TOTAL | 0,00 | 0,00 | 0,00 | 0,00 |

| SALDO FINANCEIRO A APLICAR | EXEANT (h) | EXEATU (i) = (b) - (e+f) | SALDO ATUAL (j) = (h+i) |
|----------------------------|---------------|-----------------------------|----------------------------|
| | 0,00 | 0,00 | 0,00 |

Gestor **GETULIO BARROS**
 C.P.F. 003.012.133-72

Contador **LM - CONSULTORIA ADMINISTRATIVA E SISTEMA**
 C.P.F.

Cont.Int.
 C.P.F.