



ESTADO DO CEARÁ

CONSÓRCIO PÚBLICO DE SAÚDE
DA MICRORREGIÃO DE BREJO SANTO

**RELATÓRIO RESUMIDO DE
EXECUÇÃO
ORÇAMENTÁRIA – RREO
4º BIMESTRE - 2014**

**CONSÓRCIO PÚBLICO DE SAÚDE DA
MICRORREGIÃO DE BREJO SANTO**



ESTADO DO CEARÁ

CONSÓRCIO PÚBLICO DE SAÚDE
DA MICRORREGIÃO DE BREJO SANTO

EDITAL DE PUBLICAÇÃO

O Diretor do Consórcio Público de Saúde da Microrregião de Brejo Santo – CPSMBS, no uso de suas atribuições que lhe são conferidas e de conformidade com a determinação contida na Lei Complementar Nº 101, DE 04 DE MAIO DE 2000 (Lei de Responsabilidade Fiscal), **AUTORIZA** a publicação mediante afixação na Sede do Consórcio Público de Saúde da Microrregião de Brejo Santo – CPSMBS, na mídia eletrônica, com os seguintes endereços na INTERNET: www.jbssistemas.com.br, e em demais locais de amplo acesso público, para a divulgação nesta data do **RREO – Relatório Resumido de Execução Orçamentária** (arts. 52 e 53, Lei Complementar nº 101/2000), referente ao **4º Bimestre de 2014**. CONSÓRCIO PÚBLICO DE SAÚDE DA MICRORREGIÃO DE BREJO SANTO, em 30 de setembro de 2014.

Gétulio Barros
Diretor do CPSMBS

Relatório Resumido da Execução Orçamentária
Demonstrativo da Receita Corrente Líquida
 Orçamentos Fiscal e Seguridade Social
 Setembro/2013 a Agosto/2014

LRF, Art. 53 inciso I - Anexo III

R\$ Unidades

ESPECIFICAÇÃO	Set/13	Out/13	Nov/13	Dez/13	Jan/14	Fev/14	Mar/14
RECEITAS CORRENTES	1.114.700,77	282.480,87	264.788,48	897.888,39	306.921,32	1.290.650,48	393.407,28
RECEITA PATRIMONIAL	6.979,37	9.266,40	8.401,45	10.995,73	14.262,12	16.136,04	17.624,13
RECEITAS DE VALORES MOBILIARIOS	6.979,37	9.266,40	8.401,45	10.995,73	14.262,12	16.136,04	17.624,13
RECEITA DE REMUNERACAO DEPOSITOS BANCAR CPSMBS	6.979,37	9.266,40	8.401,45	10.995,73	14.262,12	16.136,04	17.624,13
TRANSFERENCIAS CORRENTES	1.106.371,99	266.892,33	256.387,03	885.834,78	292.659,20	1.272.153,39	375.783,15
TRANSFERENCIAS INTERGOVERNAMENTAIS	1.106.371,99	266.892,33	256.387,03	885.834,78	292.659,20	1.272.153,39	375.783,15
TRANSF. DO GOVERNO DO ESTADO DO CEARA PA CPSMBS	87.231,52	0,00	87.231,52	261.694,56	0,00	0,00	0,00
TRANSF. DO GOVERNO DO ESTADO PARA A POLI CPSMBS	994.443,36	0,00	0,00	331.481,11	0,00	994.443,36	0,00
TRANSFERENCIA DOS MUNICIPIO PARA O CEO CPSMBS	24.697,11	198.367,54	22.423,61	145.927,20	123.503,58	123.503,58	83.192,48
TRANSFERENCIA DOS MUNICIPIOS PARA A POLI CPSMBS	0,00	68.524,79	146.731,90	146.731,91	169.155,62	154.206,45	292.490,67
OUTRAS RECEITAS CORRENTES	1.349,41	6.322,14	0,00	1.057,88	0,00	2.361,05	0,00
INDENIZACOES E RESTITUICOES	1.349,41	6.322,14	0,00	1.057,88	0,00	2.361,04	0,00
OUTRAS RESTITUICOES CPSMBS	1.349,41	6.322,14	0,00	1.057,88	0,00	2.361,04	0,00
RECEITAS DIVERSAS	0,00	0,00	0,00	0,00	0,00	0,01	0,00
OUTRAS RECEITAS (CORRENTES) CPSMBS	0,00	0,00	0,00	0,00	0,00	0,01	0,00
RECEITA CORRENTE LIQUIDA = (I-II)	1.114.700,77	282.480,87	264.788,48	897.888,39	306.921,32	1.290.650,48	393.407,28

Relatório Resumido da Execução Orçamentária
Demonstrativo da Receita Corrente Líquida
 Orçamentos Fiscal e Seguridade Social
 Setembro/2013 a Agosto/2014

LRF. Art. 53 inciso I - Anexo III

R\$ Unidades

ESPECIFICACAO

Set/13

Out/13

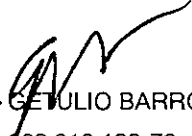
Nov/13


Dez/13

Jan/14

Fev/14

Mar/14


 Gestor GETULIO BARROS
 C.P.F. 003.012.133-72


 Contador LIM - CONSULTORIA ADMINISTRATIVA E SISTEMAS L
 C.P.F.

Cont.Int.
 C.P.F.

Relatório Resumido da Execução Orçamentária
Demonstrativo da Receita Corrente Líquida
 Orçamentos Fiscal e Seguridade Social
 Setembro/2013 a Agosto/2014

LRF, Art. 53 inciso I - Anexo III

R\$ Unidades


ESPECIFICACAO						Arrecadação	Previsão
	Abr/14	Mai/14	Jun/14	Jul/14	Ago 14	nos 12 Meses	atualizada 2014
RECEITAS CORRENTES							
	1.685.827,52	1.217.561,21	291.309,05	1.229.361,32	745.677,76	9.720.574,45	5.828.486,72
RECEITA PATRIMONIAL							
	19.313,54	28.452,21	28.772,40	34.979,70	33.235,84	228.418,93	80.000,00
RECEITAS DE VALORES MOBILIARIOS							
	19.313,54	28.452,21	28.772,40	34.979,70	33.235,84	228.418,93	80.000,00
RECEITA DE REMUNERACAO DEPOSITOS BANCAR							
CPSMBS	19.313,54	28.452,21	28.772,40	34.979,70	33.235,84	228.418,93	80.000,00
TRANSFERENCIAS CORRENTES							
	1.666.353,22	1.189.065,50	262.003,96	1.194.154,47	712.441,92	9.480.100,94	5.688.486,72
TRANSFERENCIAS INTERGOVERNAMENTAIS							
	1.666.353,22	1.189.065,50	262.003,96	1.194.154,47	712.441,92	9.480.100,94	5.688.486,72
TRANSF DO GOVERNO DO ESTADO DO CEARA PA							
CPSMBS	272.476,77	90.825,59	0,00	181.651,18	90.825,59	1.071.936,73	1.046.778,24
TRANSF DO GOVERNO DO ESTADO PARA A POLI							
CPSMBS	1.078.837,11	719.224,74	0,00	719.224,74	359.612,37	5.197.266,79	320.367,84
TRANSFERENCIA DOS MUNICIPIO PARA O CEO							
CPSMBS	112.225,06	76.288,37	76.288,37	76.288,37	76.288,37	1.138.893,64	988.028,84
TRANSFERENCIA DOS MUNICIPIOS PARA A POLI							
CPSMBS	202.814,28	302.726,80	185.715,59	216.990,18	185.715,59	2.072.003,78	1.333.312,00
OUTRAS RECEITAS CORRENTES							
	160,76	43,50	532,69	227,15	0,00	12.054,58	60.000,00
INDENIZACOES E RESTITUICOES							
	160,76	43,50	532,69	227,15	0,00	12.054,57	25.000,00
OUTRAS RESTITUICOES							
CPSMBS	160,76	43,50	532,69	227,15	0,00	12.054,57	25.000,00
RECEITAS DIVERSAS							
	0,00	0,00	0,00	0,00	0,00	0,01	35.000,00
OUTRAS RECEITAS (CORRENTES)							
CPSMBS	0,00	0,00	0,00	0,00	0,00	0,01	35.000,00
RECEITA CORRENTE LIQUIDA = (I-II)	1.685.827,52	1.217.561,21	291.309,05	1.229.361,32	745.677,76	9.720.574,45	5.828.486,72


Relatório Resumido da Execução Orçamentária
Demonstrativo da Receita Corrente Líquida
 Orçamentos Fiscal e Seguridade Social
 Setembro/2013 a Agosto/2014

LRF, Art. 53 inciso I - Anexo III

R\$ Unidades

ESPECIFICACAO	Abr/14	Mai/14	Jun/14	Jul/14	Ago/14	Arrecadação	Previsão
						nos	atualizada
						12 Meses	2014


 Gestor GETULIO BARROS
 C.P.F. 003.012.133-72


 Contador LJM - CONSULTORIA ADMINISTRATIVA E SISTEMAS L
 C.P.F.

Cont.Int.
 C.P.F.

Relatório Resumido da Execução Orçamentária
Balço Orçamentário - Receitas

Orçamentos Fiscal e Seguridade Social

Setembro/2013 a Agosto/2014

RRF. Art. 52 inciso I, alíneas "a" e "b" do inciso II e pará. 1º - Anexo I

R\$ Unidades

RECEITAS	Previsão /	Previsão	Realizada	no Bimestre	Realizada até o	Bimestre	Saldo
	Inicial	Atualizada	Valor	(%)	Valor	(%)	a Realizar
		(a)	(b)	(b/a)	(c)	(c/a)	(a-c)
RECEITAS CORRENTES	5.828.486,72	5.828.486,72	1.975.039,08	21,09	7.160.715,94	122,86	-1.332.229,22
RECEITA PATRIMONIAL	80.000,00	80.000,00	68.215,54	43,72	192.775,98	240,97	-112.775,98
RECEITAS DE VALORES MOBILIARIOS	80.000,00	80.000,00	68.215,54	43,72	192.775,98	240,97	-112.775,98
RECEITA DE REMUNERACAO DEPOSITOS BANCAR							
CPSMB	80.000,00	80.000,00	68.215,54	41,98	192.775,98	0,97	-
TRANSFERENCIAS CORRENTES	5.688.486,72	5.688.486,72	1.906.596,39	20,99	6.964.614,81	122,43	-1.276.128,09
TRANSFERENCIAS INTERGOVERNAMENTAIS	5.688.486,72	5.688.486,72	1.906.596,39	20,99	6.964.614,81	122,43	-1.276.128,09
TRANSF. DO GOVERNO DO ESTADO DO CEARA PA							
CPSMB	1.046.778,24	1.046.778,24	272.476,7	8,85	635.779,13	60,74	410.939,11
TRANSF. DO GOVERNO DO ESTADO PARA A POLI							
CPSMB	2.320.367,84	2.320.367,84	1.078.837	15,81	3.871.342,32	166,84	-
TRANSFERENCIA DOS MUNICIPIO PARA O CEO							
CPSMB	988.028,64	988.028,64	152.576,7	7,80	747.478,18	75,65	240.550,46
TRANSFERENCIA DOS MUNICIPIOS PARA A POLI							
CPSMB	1.333.312,00	1.333.312,00	402.705,7	14,09	1.710.015,18	128,25	-
OUTRAS RECEITAS CORRENTES	60.000,00	60.000,00	227,15	0,38	3.325,15	5,54	56.674,85
INDENIZACOES E RESTITUICOES	25.000,00	25.000,00	227,15	0,91	3.325,14	13,30	21.674,86
OUTRAS RESTITUICOES							
CPSMB	25.000,00	25.000,00	227,15	0,01	3.325,14	13,30	21.674,86
RECEITAS DIVERSAS	35.000,00	35.000,00	0,00	0,91	0,01	0,00	34.999,99
OUTRAS RECEITAS (CORRENTES)							
CPSMB	35.000,00	35.000,00	0,00	0,00	0,01	0,00	34.999,99
RECEITAS DE CAPITAL	1.138.730,16	1.138.730,16	119.900,00	21,09	517.750,00	45,47	620.930,16
TRANSFERENCIAS DE CAPITAL	1.138.730,16	1.138.730,16	119.900,00	0,38	517.750,00	45,47	620.980,16
TRANSFERENCIAS INTERGOVERNAMENTAIS	1.138.730,16	1.138.730,16	119.900,00	0,91	517.750,00	45,47	620.980,16
TRANSFERENCIA RECURSOS DA UNIAO CEO							
CPSMB	1.014.000,00	1.014.000,00	119.900,0	11,82	517.750,00	,06	496.250,00
OUTRAS TRANSFERENCIAS DOS ESTADOS							
CPSMB	124.730,16	124.730,16	0,00	0,00	0,00	0,00	124.730,16
SUBTOTAL DAS RECEITAS (I)	6.967.216,88	6.967.216,88	2.094.939,08	21,09	7.678.465,94	168,32	-711.249,06
SALDOS DE EXERCÍCIOS ANTERIORES (II)						0,00	
SUBTOTAL (III) = (I+II)	6.967.216,88	6.967.216,88	2.094.939,08	21,09	7.678.465,94	168,32	-711.249,06
DÉFICIT (IV)							
TOTAL (III + IV)	6.967.216,88	6.967.216,88	2.094.939,08	21,09	7.678.465,94	168,32	-711.249,06

Relatório Resumido da Execução Orçamentária
Balanco Orçamentário - Receitas


Orçamentos Fiscal e Seguridade Social

Setembro/2013 a Agosto/2014

LRF. Art. 52 inciso I, alíneas "a" e "b" do inciso II e parag. 1º - Anexo I

R\$ Unidades

RECEITAS	Previsão	Previsão	Realizada	no Bimestre	Realizada até o	Bimestre	Saldo
	Inicial	Atualizada		Valor	Valor		a Realizar
		(a)		(b)	(%)	(c)	(%)
				(b/a)	(c/a)		


 Gestor GETULIO BARROS
 C.P.F. 003.012.133-72


 Contador LJM - CONSULTORIA ADMINISTRATIVA E SISTEMAS L
 C.P.F.

Cont.Int.
 C.P.F.

Relatório Resumido da Execução Orçamentária
Balço Orçamentário - Despesas
 Orçamentos Fiscal e Seguridade Social
 Setembro/2013 a Agosto/2014

LRF. Art. 53 inciso II, alíneas "c" - Anexo II

R\$ Unidades


DESPESAS	Dotação Inicial (a)	Créditos Adicionais (b)	Dotação Atualizada (c=a+b)	Empenhada no Bimestre (d)	Empenhada até o Bimestre (e)	Liquidada no Bimestre (f)	Liquidada até o Bimestre (g)	% (h=g/c)	Saldo (i=c-e)
ESPESAS CORRENTES	6.707.216,88	42.000,00	6.749.216,88	696.625,54	4.617.580,53	850.545,57	2.639.965,55	0,39	2.131.636,35
PESSOAL E ENCARGOS S	3.230.348,07	-202.414,80	3.027.933,27	585.333,34	1.878.366,95	585.333,34	1.878.366,95	0,62	1.149.566,32
APLICAÇÕES DIRETAS	3.230.348,07	-202.414,80	3.027.933,27	585.333,34	1.878.366,95	585.333,34	1.878.366,95	0,62	1.149.566,32
3.1.90.04.00CONTRATAÇÃO POR TEMPO DETERMIN	21.000,00	-12.414,80	8.585,20	0,00	0,00	0,00	0,00	0,00	8.585,20
3.1.90.11.00VENCIMENTOS E VANT. FIXAS PESS	2.587.948,37	-190.000,00	2.397.948,37	470.866,32	1.455.362,04	470.866,32	1.455.362,04	60,69	942.586,33
3.1.90.13.00OBRIGAÇÕES PATRONAIS	584.399,70	0,00	584.399,70	114.467,02	410.734,13	114.467,02	410.734,13	70,28	173.665,57
3.1.90.16.00OUTRAS DESP. VARIÁVEIS PESSOAL	11.000,00	0,00	11.000,00	0,00	0,00	0,00	0,00	0,00	11.000,00
3.1.90.92.00DESPESAS DE EXERCÍCIOS ANTERIO	26.000,00	0,00	26.000,00	0,00	12.270,78	0,00	12.270,78	47,20	13.729,22
OUTRAS DESPESAS CORR	3.476.868,81	244.414,80	3.721.283,61	111.292,20	2.739.213,58	265.212,23	761.598,60	0,20	982.670,03
APLICAÇÕES DIRETAS	3.476.868,81	244.414,80	3.721.283,61	111.292,20	2.739.213,58	265.212,23	761.598,60	0,20	982.670,03
3.3.90.14.00DIÁRIAS - CIVIL	35.000,00	0,00	35.000,00	3.910,00	14.325,22	3.910,00	14.325,22	40,93	20.674,78
3.3.90.30.00MATERIAL DE CONSUMO	1.401.000,00	300.000,00	1.701.000,00	-23.038,54	1.493.793,25	72.779,14	212.874,30	12,51	207.206,75
3.3.90.33.00PASSAGENS E DESPESAS COM LOCOM	11.000,00	0,00	11.000,00	869,50	4.410,07	869,50	4.410,07	40,09	6.589,93
3.3.90.35.00SERVIÇOS DE CONSULTORIA	16.000,00	-500,00	15.500,00	0,00	0,00	0,00	0,00	0,00	15.500,00
3.3.90.36.00OUTROS SERV. DE TERCEIROS PESS	81.000,00	42.500,00	123.500,00	35.400,48	112.701,94	29.378,36	79.873,43	64,67	10.798,06
3.3.90.39.00OUTROS SERV. DE TERC. PESSOA J	1.565.475,25	-97.585,20	1.467.890,05	62.643,78	1.020.255,35	124.646,31	356.387,83	24,28	447.644,70
3.3.90.47.00OBRIGAÇÕES TRIBUTÁRIAS E CONTR	342.393,56	0,00	342.393,56	28.389,79	88.488,62	28.389,79	88.488,62	25,84	253.904,94
3.3.90.93.00INDENIZAÇÕES E RESTITUIÇÕES	25.000,00	0,00	25.000,00	3.117,19	5.239,13	5.239,13	5.239,13	20,96	19.760,87
ESPESAS DE CAPITAL	260.000,00	-30.000,00	230.000,00	60.123,75	73.827,93	34.621,75	48.325,93	0,21	156.172,07
INVESTIMENTOS	260.000,00	-30.000,00	230.000,00	60.123,75	73.827,93	34.621,75	48.325,93	0,21	156.172,07
APLICAÇÕES DIRETAS	260.000,00	-30.000,00	230.000,00	60.123,75	73.827,93	34.621,75	48.325,93	0,21	156.172,07
4.4.90.51.00OBRAS E INSTALAÇÕES	40.000,00	-30.000,00	10.000,00	0,00	0,00	0,00	0,00	0,00	10.000,00
4.4.90.52.00EQUIPAMENTOS E MATERIAL PERMAN	220.000,00	0,00	220.000,00	60.123,75	73.827,93	34.621,75	48.325,93	21,97	146.172,07
SUBTOTAL DAS DESPESAS(I)	6.967.216,88	12.000,00	6.979.216,88	756.749,29	4.691.408,46	885.167,32	2.688.291,48	0,39	4.691.408,46
SUPERÁVIT (II)							4.990.174,46		
TOTAL (I+II)	6.967.216,88	12.000,00	6.979.216,88	756.749,29	4.691.408,46	885.167,32	7.678.465,94	0,39	4.691.408,46


Relatório Resumido da Execução Orçamentária
Balanco Orçamentário - Despesas
 Orçamentos Fiscal e Seguridade Social
 Setembro/2013 a Agosto/2014

LRF. Art. 53 inciso II, alíneas "c" - Anexo II

R\$ Unidades

DESPESAS	Dotação	Créditos	Dotação	Empenhada	Empenhada	Liquidada	Liquidada	%	Saldo
	Inicial	Adicionais	Atualizada	no Bimestre	até o Bimestre	no Bimestre	até o Bimestre		
	(a)	(b)	(c=a+b)	(d)	(e)	(f)	(g=h-g/c)		

Gestor  GETULIO BARROS
 C.P.F. 003.012.133-72

Contador  LJM - CONSULTORIA ADMINISTRATIVA E SISTEMAS L
 C.P.F.

Cont.Int.
 C.P.F.


Relatório Resumido da Execução Orçamentária
Demonstrativo da Execução das Despesas por Função/Subf

Orçamentos Fiscal e Seguridade Social
 Janeiro a Agosto de 2014/Bimestre Julho-Agosto

.RF. Art. 53 inciso II, alíneas "c" - Anexo II

R\$ Unidades

Descrição	Dotação	Dotação	Empenhada	Empenhada	Liquidada	Liquidada	%	%	Saldo
	Inicial	Atualizada	no Bimestre	até o Bimestre	no Bimestre	até o Bimestre			
		(a)	(b)	(c)	(d)	(e)	e/te	e/a	c-e)
10 SAUDE	6.967.216,88	6.979.216,88	756.749,29	691.408,46	885.167,32	2.688.291,48	57,30	38,52	2.287.818,42
10301 ATENCAO BASICA	6.967.216,88	6.979.216,88	756.749,29	691.408,46	885.167,32	2.688.291,48	57,30	38,52	2.287.818,42
Total :	6.967.216,88	6.979.216,88	756.749,29	691.408,46	885.167,32	2.688.291,48	57,30	38,52	2.287.818,42


 Gestor GETULIO BARROS
 C.P.F. 003.012.133-72


 Contador LJM - CONSULTORIA ADMINISTRATIVA E SISTEMAS L
 C.P.F.

Cont.Int.
 C.P.F.

Relatório Resumido da Execução Orçamentária
Demonstrativo do Resultado Primário
 Orçamentos Fiscal e Seguridade Social
 Janeiro a Agosto /2014 - Bimestre Jul/Ago

LRF, Art. 53 inciso III - Anexo IV

R\$ Un dades


RECEITAS FISCAIS	UG	Previsão atualizada 2014	RECEITAS REALIZADAS		
			No Bimestre	Até o Bimestre Exerc. Anterior	
RECEITAS CORRENTES		5.828.485,00	1.975.039,08	7.160.715,94	2.298.687,92
RECEITA PATRIMONIAL		80.000,00	68.215,54	192.775,98	33.285,00
RECEITAS DE VALORES MOBILIARIOS		80.000,00	68.215,54	192.775,98	33.285,00
RECEITA DE REMUNERACAO DEPOSITOS BANCAR	CPSMBS	80.000,00	68.215,54	192.775,98	33.285,00
TRANSFERENCIAS CORRENTES		5.688.485,00	1.906.596,39	6.964.614,81	2.223.937,84
TRANSFERENCIAS INTERGOVERNAMENTAIS		5.688.485,00	1.906.596,39	6.964.614,81	2.223.937,84
TRANSF. DO GOVERNO DO ESTADO DO CEARA PA	CPSMBS	1.046.778,00	272.476,77	635.779,13	1.162.085,86
TRANSF. DO GOVERNO DO ESTADO PARA A POLI	CPSMBS	2.320.367,00	1.078.837,11	3.871.342,32	450.149,82
TRANSFERENCIA DOS MUNICIPIO PARA O CEO	CPSMBS	988.028,00	152.576,74	747.478,18	325.040,48
TRANSFERENCIA DOS MUNICIPIOS PARA A POLI	CPSMBS	1.333.312,00	402.705,77	1.710.015,18	296.661,68
OUTRAS RECEITAS CORRENTES		60.000,00	227,15	3.325,15	41.465,08
INDENIZACOES E RESTITUICOES		25.000,00	227,15	3.325,14	21.042,84
OUTRAS RESTITUICOES	CPSMBS	25.000,00	227,15	3.325,14	21.042,84
RECEITAS DIVERSAS		35.000,00	0,00	0,01	20.422,24
OUTRAS RECEITAS (CORRENTES)	CPSMBS	35.000,00	0,00	0,01	20.422,24
RECEITAS FISCAIS DE CAPITAL (VI) = (II-III-IV-V)		1.138.730,00	119.900,00	517.750,00	301.800,00
RECEITAS DE CAPITAL		1.138.730,00	119.900,00	517.750,00	301.800,00
TRANSFERENCIAS DE CAPITAL		1.138.730,00	119.900,00	517.750,00	301.800,00
TRANSFERENCIAS INTERGOVERNAMENTAIS		1.138.730,00	119.900,00	517.750,00	301.800,00
TRANSFERENCIA RECURSOS DA UNIAO CEO	CPSMBS	1.014.000,00	119.900,00	517.750,00	301.800,00
OUTRAS TRANSFERENCIAS DOS ESTADOS	CPSMBS	124.730,00	0,00	0,00	0,00
RECEITAS FISCAIS DE CAPITAL (VI) = (II-III-IV-V)		1.138.730,00	119.900,00	517.750,00	301.800,00
RECEITAS FISCAIS LÍQUIDAS (VII)		6.967.215,00	2.094.939,08	7.678.465,94	2.600.487,92


Relatório Resumido da Execução Orçamentária
Demonstrativo do Resultado Primário
 Orçamentos Fiscal e Seguridade Social
 Janeiro a Agosto /2014 - Bimestre Jul/Ago

LRF Art. 53 inciso III - Anexo IV

R\$ Unidades

RECEITAS FISCAIS	UG	Previsão atualizada 2014	RECEITAS REALIZADAS	
			No Bimestre	Até o Bimestre Exerc. Anterior


Gestor GETULIO BARROS
 C.P.F. 003.012.133-72


Contador LJM - CONSULTORIA ADMINISTRATIVA E SISTEMAS L
 C.P.F.

Cont.Int.
 C.P.F.

Relatório Resumido da Execução Orçamentária
Demonstrativo do Resultado Primário

Orçamentos Fiscal e Seguridade Social
 Janeiro a Agosto /2014 - Bimestre Jul/Ago

LRF. Art. 53 inciso III - Anexo IV

R\$ Unidades

DESPESAS FISCAIS	Dotação atualizada 2014	DESPESAS LIQUIDADAS		
		No Bimestre	Até o Bimestre	Até o Bimestre Exerc. Anterior
DESPESAS				
3.0.00.00.00 DESPESAS CORRENTES	6.749.216,88	850.545,57	2.639.965,55	3.440.100,31
3.1.00.00.00 PESSOAL E ENCARGOS SOCIAIS	3.027.933,27	585.333,34	1.878.366,95	1.204.152,37
3.1.90.00.00 APLICAÇÕES DIRETAS	3.027.933,27	585.333,34	1.878.366,95	1.204.152,37
3.1.90.04.00 CONTRATAÇÃO POR TEMPO DETERMINADO	8.585,20	0,00	0,00	0,00
3.1.90.11.00 VENCIMENTOS E VANT. FIXAS PESSOAL CIVIL	2.397.948,37	470.866,32	1.455.362,04	946.564,75
3.1.90.13.00 OBRIGAÇÕES PATRONAIS	584.399,70	114.467,02	410.734,13	251.797,71
3.1.90.16.00 OUTRAS DESP. VARIÁVEIS PESSOAL CIVIL	11.000,00	0,00	0,00	0,00
3.1.90.92.00 DESPESAS DE EXERCÍCIOS ANTERIORES	26.000,00	0,00	-12.270,78	5.789,91
3.3.00.00.00 OUTRAS DESPESAS CORRENTES	3.721.283,61	265.212,23	761.598,60	2.235.947,94
3.3.90.00.00 APLICAÇÕES DIRETAS	3.721.283,61	265.212,23	761.598,60	2.235.947,94
3.3.90.14.00 DIÁRIAS - CIVIL	35.000,00	3.910,00	14.325,22	15.645,26
3.3.90.30.00 MATERIAL DE CONSUMO	1.701.000,00	72.779,14	212.874,30	1.413.779,76
3.3.90.33.00 PASSAGENS E DESPESAS COM LOCOMOÇÃO	11.000,00	869,50	4.410,07	1.664,85
3.3.90.35.00 SERVIÇOS DE CONSULTORIA	15.500,00	0,00	0,00	0,00
3.3.90.36.00 OUTROS SERV. DE TERCEIROS PESSOA FÍSIC	123.500,00	29.378,36	79.873,43	22.870,80
3.3.90.39.00 OUTROS SERV. DE TERC. PESSOA JURÍDICA	1.467.890,05	124.646,31	356.387,83	712.739,24
3.3.90.47.00 OBRIGAÇÕES TRIBUTÁRIAS E CONTRIBUTIVAS	342.393,56	28.389,79	88.488,62	67.732,25
3.3.90.93.00 INDENIZAÇÕES E RESTITUIÇÕES	25.000,00	5.239,13	5.239,13	1.515,78
4.0.00.00.00 DESPESAS DE CAPITAL	230.000,00	34.621,75	48.325,93	28.975,00
4.4.00.00.00 INVESTIMENTOS	230.000,00	34.621,75	48.325,93	28.975,00
4.4.90.00.00 APLICAÇÕES DIRETAS	230.000,00	34.621,75	48.325,93	28.975,00
4.4.90.51.00 OBRAS E INSTALAÇÕES	10.000,00	0,00	0,00	0,00
4.4.90.52.00 EQUIPAMENTOS E MATERIAL PERMANENTE	220.000,00	34.621,75	48.325,93	28.975,00
TOTAL DAS DESPESAS	6.979.216,88	885.167,32	2.688.291,48	3.469.075,31
SALDO DE EXERCÍCIO ANTERIOR			3.444.178,26	
DESPESAS LIQUIDADAS	6.979.216,88	885.167,32	2.688.291,48	3.469.075,31
RESULTADO FINAL			8.434.352,72	

Relatório Resumido da Execução Orçamentária
Demonstrativo do Resultado Primário
 Orçamentos Fiscal e Seguridade Social
 Janeiro a Agosto /2014 - Bimestre Jul/Ago


LRF. Art. 53 inciso III - Anexo IV


R\$ Unidades

DESPESAS FISCAIS

Dotação
 atualizada
 2014

DESPESAS LIQUIDADAS
 No Até o Até o Bimestre Bimestre Exerc. Anterior


 Gestor GETULIO BARROS
 C.P.F. 003.012.133-72


 Contador LJM - CONSULTORIA ADMINISTRATIVA E SISTEMAS L
 C.P.F.

Cont.Int.
 C.P.F.

Relatório Resumido da Execução Orçamentária
Demonstrativo do Resultado Nominal
 Orçamentos Fiscal e Seguridade Social
 Janeiro a Agosto de 2014 / Bimestre Julho-Agosto


LRF. Art. 53 inciso III - Anexo VI


R\$ Unidades

ESPECIFICACAO	SALDO		
	Em 31 de Dez 2013 (a)	Em 30 de Jun 2014 (b)	Em 31 de Ago 2014 (c)
DIVIDA CONSOLIDADA (I)	0	0	0
DEDUCOES (II)	482.751,02	8.278.472,80	8.676.821,38
Ativo Disponível	3.444.178,26	7.338.468,69	7.673.368,65
Haveres Financeiros	0	0	0
(-) Restos a Pagar Processados	2.961.427,24	-940.004,11	-1.003.452,73
DIVIDA CONSOLIDADA LIQUIDA (III) = (I-II)	0	0	0
RECEITA DE PRIVATIZACOES (IV)	0	0	0
PASSIVOS RECONHECIDOS (V)	0	0	0
DIVIDA FISCAL LIQUIDA (III+IV-V)	0	0	0

ESPECIFICACAO	PERIODO DE REFERENCIA	
	No Bimestre (c - b)	Ate o bimestre (c - a)
RESULTADO NOMINAL	0	0

FONTE: Balancetes Mensais

Gestor  GETULIO BARROS
 C.P.F. 003.012.133-72

Contador  LJM CONSULTORIA ADMINISTRATIVA E SISTEMAS L
 C.P.F.


Cont.Int.
 C.P.F.

Relatório Redumido da Execução Orçamentária
Demonstrativo dos Restos a Pagar por Poder e
 Orçamentos Fiscal e Seguridade Social
 Janeiro a Agosto /2014 - Bimestre Julho-Agosto

LRF, Art. 53 inciso V - Anexo II

R\$ Unidades

PODER / ÓRGÃO	RESTOS A PAGAR PROCESSADOS					RESTOS A PAGAR NÃO PROCESSADOS			
	INSCRITOS		Cancelados	Pagos	a Pagar	Inscritos	Cancelados	Pagos	a Pagar
	Exercícios Anteriores	Em 2014							
CONS PUB.DE SAUDE DA MIC.DE BREJO SANTO	460.607,89	8.905,84	0,00	9.446,77	17.056,69	1.996.646,98	1.414.839,31	740.837,20	1.716.417,67
Total	460.607,89	8.905,84	0,00	9.446,77	17.056,69	1.996.646,98	1.414.839,31	740.837,20	1.716.417,67


 Gestor GETULIO BARROS
 C.P.F. 003.012.133-72


 Contador LJM - CONSULTORIA ADMINISTRATIVA E SISTEMAS L
 C.P.F.

Cont.Int./Sec.de Finanças

C.P.F.

Relatório Resumido da Execução Orçamentária
Dem. das Receitas de Oper. de Créd. e Despesas

Orçamentos Fiscal e Seguridade Social
 Janeiro a Agosto /2014 - Bimestre Jul/Ago

RREO - Anexo XI (LRF, art.53,&1º Inciso 1)

R\$ Unidades

RECEITAS	Previsão atualizada (a)	RECEITAS até o Bimestre (b)	REALIZADAS até o Bimestre (b)	SALDO A REALIZAR (c) = (a-b)
RECEITAS DE OPERAÇÕES DE CRÉDITOS (I)	0,00		0,00	0,00
DESPESAS EXECUTADAS até o Bimestre				
DESPESAS	DOTAÇÃO ATUALIZADA (d)	LIQUIDADAS (e)	INSCRITAS EM RESTOS A PAGAR NÃO PROCESSADOS (f)	SALDO A EXECUTAR (g) = (d) - (e-f)
DESPESAS DE CAPITAL	260.000,00	0,00	0,00	260.000,00
(-) Incentivos Fiscais a Contribuinte				
() Incentivos Fiscais a Contribuinte				
(-) Incentivos Fiscais a Contribuinte por Inst.Financeras				
DESPESAS DE CAPITAL LÍQUIDA (II)	260.000,00	0,00	0,00	260.000,00
RESULTADO PARA APURAÇÃO DA REGRA DE OURO (III) = (I-II)	-260.000,00		0,00	-260.000,00

Gestor GETULIO BARROS
 C.P.F. 003.012.133-72

Contador LJM - CONSULTORIA ADMINISTRATIVA E SISTEMAS L
 C.P.F.

Cont.Int.
 C.P.F.

Relatório Resumido da Execução Orçamentária
Dem.da Receitas de Alienação de Ativos e
 Orçamentos Fiscal e Seguridade Social
 Janeiro a Agosto /2014 - Bimestre Jul/Ag

RREO - Anexo XIV (LRF, art.53,&1ª Inciso III)

R\$ 1,00

RECEITAS	Previsão atualizada (a)	RECEITAS REALIZADAS (b)	SALDO A REALIZAR (c) = (a-b)
RECEITAS DE CAPITAL	0,00	0,00	0,00
ALIENAÇÃO DE ATIVOS	0,00	0,00	0,00
Alienação de Bens Móveis	0,00	0,00	0,00
Alienação de Bens Imóveis	0,00	0,00	0,00
TOTAL	0,00	0,00	0,00

DESPESAS APLICAÇÃO DOS RECURSOS DA ALIENAÇÃO DE ATIVOS	DOTAÇÃO ATUALIZADA (d)	DESPESAS EXECUTADAS até o Bimestre		SALDO A EXECUTAR (g) = (d) - (e-f)
		LIQUIDADAS (e)	INSCRITAS EM RESTOS A PAGAR NÃO PROCESSADOS (f)	
DESPESAS DE CAPITAL	0,00	0,00	0,00	0,00
Investimentos	0,00	0,00	0,00	0,00
Inversões Financeiras	0,00	0,00	0,00	0,00
Amortização da Dívida	0,00	0,00	0,00	0,00
DESPESAS CORRENTES DOS REGIMES DE PREVIDÊNCIAS	0,00	0,00	0,00	0,00
Regime Geral da Previdência Social	0,00	0,00	0,00	0,00
Regime Próprio dos Servidores Públicos	0,00	0,00	0,00	0,00
TOTAL	0,00	0,00	0,00	0,00

SALDO FINANCEIRO A APLICAR	EXEANT (h)	EXEATU; (i) = (b) - (e+f)	SALDO ATUAL (j) = (h+i)
	0,00	0,00	0,00

Gestor **GETULIO BARROS**
 C.P.F. 003.012.133-72

Contador **LIM - CONSULTORIA ADMINISTRATIVA E SISTEMAS L**
 C.P.F.

Cont.Int.
 C.P.F.