



ESTADO DO CEARÁ

CONSÓRCIO PÚBLICO DE SAÚDE
DA MICRORREGIÃO DE BREJO SANTO

**RELATÓRIO RESUMIDO DE
EXECUÇÃO
ORÇAMENTÁRIA – RREO
5º BIMESTRE – 2013**

**CONSÓRCIO PÚBLICO DE SAÚDE DA
MICRORREGIÃO DE BREJO SANTO**

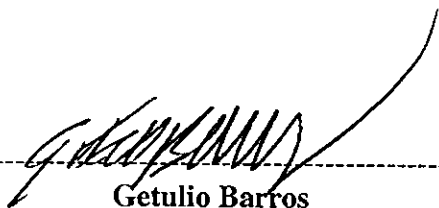


ESTADO DO CEARÁ

CONSÓRCIO PÚBLICO DE SAÚDE
DA MICRORREGIÃO DE BREJO SANTO

EDITAL DE PUBLICAÇÃO

O Diretor do Consórcio Público de Saúde da Microrregião de Brejo Santo - CPSMBS, no uso de suas atribuições que lhe são conferidas e de conformidade com a determinação contida na Lei complementar Nº 101, DE 04 DE MAIO de 2000 (Lei de Responsabilidade Fiscal), **AUTORIZA** a publicação mediante afixação na Sede do Consórcio Público de Saúde da Microrregião de Brejo Santo - CPSMBS, na mídia eletrônica, com os seguintes endereços na INTERNET: www.bssystemas.com.br, e em demais locais de amplo acesso público, para a divulgação nesta data do **RREO – Relatório Resumido de Execução Orcamentária** (arts. 52 e 53, Lei Complementar nº 101/2000), referente ao **5º Bimestre de 2013**. CONSÓRCIO PÚBLICO DE SAÚDE DA MICRORREGIÃO DE BREJO SANTO, em 18 de outubro de 2013.



Getulio Barros
Diretor do CPSMBS

Relatório Resumido da Execução Orçamentária
Demonstrativo da Receita Corrente Líquida

Orçamentos Fiscal e Seguridade Social

Novembro/2012 a Outubro/2013

LRF Art. 53 inciso I - Anexo III

R\$ Unidades

ESPECIFICACAO	Nov/12	Dez/12	Jan/13	Fev/13	Mar/13	Abr/13	Mai/13
RECEITAS CORRENTES	0,00	0,00	21.711,11	92.344,26	184.739,21	543.427,38	185.659,46
RECEITA PATRIMONIAL	0,00	0,00	1.214,23	433,39	449,66	1.322,19	1.681,01
RECEITAS DE VALORES MOBILIARIOS	0,00	0,00	1.214,23	433,35	449,66	1.322,19	1.681,01
RECEITA DE REMUNERACAO DEPOSITOS BANCAR CPSMBS	0,00	0,00	1.214,23	433,39	449,66	1.322,19	1.681,01
TRANSFERENCIAS CORRENTES	0,00	0,00	0,00	91.910,87	183.821,74	542.060,69	183.821,74
TRANSFERENCIAS INTERGOVERNAMENTAIS	0,00	0,00	0,00	91.910,87	183.821,74	542.060,69	183.821,74
TRANSF DO GOVERNO DO ESTADO DO CEARA PA CPSMBS	0,00	0,00	0,00	91.910,87	183.821,74	91.910,87	183.821,74
TRANSF DO GOVERNO DO ESTADO PARA A POLI CPSMBS	0,00	0,00	0,00	0,00	0,00	450.149,82	0,00
TRANSFERENCIA DOS MUNICIPIO PARA O CEO CPSMBS	0,00	0,00	0,00	0,00	0,00	0,00	0,00
TRANSFERENCIA DOS MUNICIPIOS PARA A POLI CPSMBS	0,00	0,00	0,00	0,00	0,00	0,00	0,00
OUTRAS RECEITAS CORRENTES	0,00	0,00	20.496,88	0,00	467,81	44,50	156,71
INDENIZACOES E RESTITUICOES	0,00	0,00	74,64	0,00	467,81	44,50	156,71
OUTRAS RESTITUICOES CPSMBS	0,00	0,00	74,64	0,00	467,81	44,50	156,71
RECEITAS DIVERSAS	0,00	0,00	20.422,24	0,00	0,00	0,00	0,00
OUTRAS RECEITAS (CORRENTES) CPSMBS	0,00	0,00	20.422,24	0,00	0,00	0,00	0,00
RECEITA CORRENTE LIQUIDA = (I-II)	0,00	0,00	21.711,11	92.344,26	184.739,21	543.427,38	185.659,46

ORÇÃO PÚBLICO DE SAÚDE DO MUNICÍPIO DE SÃO VICENTE
 Gestor **GETULIO BARROS**
 C.P.F. 003.012.133-72

Contador **LJM - CONSULTORIA ADMINISTRATIVA E SISTEMA**
 C.P.F.

Cont.Int.
 C.P.F.

Relatório Resumido da Execução Orçamentária
Demonstrativo da Receita Corrente Líquida

Orçamentos Fiscal e Seguridade Social
 Novembro/2012 a Outubro/2013

LRF, Art. 53 inciso I - Anexo III

RS Unidades

ESPECIFICACAO						Arrecadação	Prev são
	Jun/13	Jul/13	Ago/13	Set/13	Out/13	nos 12 Meses	atualizada 2013
RECEITAS CORRENTES	213.460,58	768.092,61	289.253,31	1.114.700,77	282.480,87	3.695.869,56	8.030.000,00
RECEITA PATRIMONIAL	19.553,22	3.829,13	4.802,17	6.979,37	9.266,40	49.530,77	20.000,00
RECEITAS DE VALORES MOBILIARIOS	19.553,22	3.829,13	4.802,17	6.979,37	9.266,40	49.530,77	20.000,00
RECEITA DE REMUNERACAO DEPOSITOS BANCAR							
CPSMBS	19.553,22	3.829,13	4.802,17	6.979,37	9.266,40	49.530,77	20.000,00
TRANSFERENCIAS CORRENTES	178.434,04	762.470,82	281.417,94	1.106.371,99	266.892,33	3.597.202,16	8.000.000,00
TRANSFERENCIAS INTERGOVERNAMENTAIS	178.434,04	762.470,82	281.417,94	1.106.371,99	266.892,33	3.597.202,16	8.000.000,00
TRANSF DO GOVERNO DO ESTADO DO CEARA PA							
CPSMBS	0,00	523.389,12	87.231,52	87.231,52	0,00	1.249.317,38	1.300.000,00
TRANSF DO GOVERNO DO ESTADO PARA A POLI							
CPSMBS	0,00	0,00	0,00	994.443,36	0,00	1.444.593,18	2.250.000,00
TRANSFERENCIA DOS MUNICIPIO PARA O CEO							
CPSMBS	45.215,33	125.522,15	154.303,00	24.697,11	198.367,54	548.105,13	1.100.000,00
TRANSFERENCIA DOS MUNICIPIOS PARA A POLI							
CPSMBS	133.218,71	113.559,55	39.883,42	0,00	68.524,79	355.186,47	3.350.000,00
OUTRAS RECEITAS CORRENTES	15.473,32	1.792,66	3.033,20	1.349,41	6.322,14	49.136,63	10.000,00
INDENIZACOES E RESTITUICOES	15.473,32	1.792,66	3.033,20	1.349,41	6.322,14	28.714,39	5.000,00
OUTRAS RESTITUICOES							
CPSMBS	15.473,32	1.792,66	3.033,20	1.349,41	6.322,14	28.714,39	5.000,00
RECEITAS DIVERSAS	0,00	0,00	0,00	0,00	0,00	20.422,24	5.000,00
OUTRAS RECEITAS (CORRENTES)							
CPSMBS	0,00	0,00	0,00	0,00	0,00	20.422,24	5.000,00
RECEITA CORRENTE LIQUIDA = (I-II)	213.460,58	768.092,61	289.253,31	1.114.700,77	282.480,87	3.695.869,56	8.030.000,00

Relatório Resumido da Execução Orçamentaria
Demonstrativo da Receita Corrente Líquida

Orçamentos Fiscal e Seguridade Social
 Novembro/2012 a Outubro/2013

LRF Art 53 inciso I - Anexo III

R\$ Unidades

ESPECIFICACAO	Jun/13	Jul/13	Ago/13	Set/13	Out/13	Arrecadação	Previsão
						nos	atualizada
						12 Meses	2013

ONSÓRCIO P.UB. DE SAÚDE - BREJO
 Gestor GETULIO BAPOS
 Diretor Executivo
 C.P.F. 003.012.133-72

Contador LIM CONSULTORIA ADMINISTRATIVA E SISTEMA
 C.P.F.

Cont.Int.
 C.P.F.

Relatório Resumido da Execução Orçamentária
Balanco Orçamentário - Receitas

Orçamentos Fiscal e Seguridade Social

Novembro/2012 a Outubro/2013

LRF, Art. 52 inciso I, alíneas "a" e "b" do inciso II e paragraf. 1º - Anexo I

R\$ Unidades

RECEITAS	Previsão	Previsão	Realizada	no Bimestre	Realizada	ate o Bimestre	Saldos
	Inicial	Atualizada	Valor	(%)	Valor	(%)	a Realiza
		(a)	(b)	(b/a)	(c)	(c/a)	(a-c)
RECEITAS CORRENTES	8.030.000,00	8.030.000,00	1.397.181,64	13,88	3.695.869,56	46,03	4.334.130,44
RECEITA PATRIMONIAL	20.000,00	20.000,00	16.245,77	34,90	49.530,77	247,65	-29.530,77
RECEITAS DE VALORES MOBILIARIOS	20.000,00	20.000,00	16.245,77	34,90	49.530,77	247,65	-29.530,77
RECEITA DE REMUNERACAO DEPOSITOS BANCAR							
CPSMB	80.000,00	20.000,00	16.245,77	46,68	49.530,77	47,65	-29.530,77
TRANSFERENCIAS CORRENTES	8.000.000,00	8.000.000,00	1.373.264,32	13,83	3.597.202,16	44,97	4.402.797,84
TRANSFERENCIAS INTERGOVERNAMENTAIS	8.000.000,00	8.000.000,00	1.373.264,32	13,83	3.597.202,16	44,97	4.402.797,84
TRANSF DO GOVERNO DO ESTADO DO CEARA PA							
CPSMB	300.000,00	1.300.000,00	87.231,52	3,07	1.249.317,38	96,10	50.682,62
TRANSF DO GOVERNO DO ESTADO PARA A POLI							
CPSMB	250.000,00	2.250.000,00	994.443,3	0,44	1.444.593,18	64,20	805.406,82
TRANSFERENCIA DOS MUNICIPIO PARA O CEO							
CPSMB	80.000,00	1.100.000,00	223.064,6	18,06	548.105,13	49,83	551.894,87
TRANSFERENCIA DOS MUNICIPIOS PARA A POLI							
CPSMB	350.000,00	3.350.000,00	68.524,79	2,05	355.186,47	10,60	2.994.813,
OUTRAS RECEITAS CORRENTES	10.000,00	10.000,00	7.671,55	13,49	49.136,63	491,37	-39.136,63
INDENIZACOES E RESTITUICOES	5.000,00	5.000,00	7.671,55	26,99	28.714,39	574,29	-23.714,39
OUTRAS RESTITUICOES							
CPSMB	5.000,00	5.000,00	7.671,55	126,71	28.714,39	574,29	-23.714,39
RECEITAS DIVERSAS	5.000,00	5.000,00	0,00	26,99	20.422,24	408,44	-15.422,24
OUTRAS RECEITAS (CORRENTES)							
CPSMB	5.000,00	5.000,00	0,00	0,00	20.422,24	408,44	-15.422,24
RECEITAS DE CAPITAL	745.260,00	745.260,00	0,00	13,88	301.800,00	40,50	443.460,00
TRANSFERENCIAS DE CAPITAL	745.260,00	745.260,00	0,00	13,49	301.800,00	40,50	443.460,00
TRANSFERENCIAS INTERGOVERNAMENTAIS	745.260,00	745.260,00	0,00	26,99	301.800,00	40,50	443.460,00
TRANSFERENCIA RECURSOS DA UNIAO CEO							
CPSMB	90.260,00	720.260,00	0,00	0,00	301.800,00	41,90	418.460,00
OUTRAS TRANSFERENCIAS DOS ESTADOS							
CPSMB	85.000,00	25.000,00	0,00	0,00	0,00	0,00	25.000,00
SUBTOTAL DAS RECEITAS (I)	8.775.260,00	8.775.260,00	1.397.181,64	13,88	3.997.669,56	86,52	4.777.590,44
SALDOS DE EXERCÍCIOS ANTERIORES (II)						0,00	
SUBTOTAL (III) = (I+II)	8.775.260,00	8.775.260,00	1.397.181,64	13,88	3.997.669,56	86,52	4.777.590,44
DÉFICIT (IV)							
TOTAL (III + IV)	8.775.260,00	8.775.260,00	1.397.181,64	13,88	3.997.669,56	86,52	4.777.590,44

Relatório Resumido da Execução Orçamentária
Balanco Orçamentário - Receitas

Orçamentos Fiscal e Seguridade Social

Novembro/2012 a Outubro/2013

LRF, Art. 52 inciso I, alíneas "a" e "b" do inciso II e paragra. 1º - Anexo I

R\$ Unidades

RECEITAS	Previsão Inicial	Previsão Atualizada (a)	Realizada no Bimestre		Realizada até o Bimestre		Saldo a Realizar (a-c)
			Valor (b)	(%) (b/a)	Valor (c)	(%) (c/a)	

CONSORCIO PÚBL. DE SAÚDE - BREJO

Gestor **GETULIO BARRIOS**
 Diretor Executivo
 C.P.F. 003.012.133-72

[Handwritten Signature]

Contador **LJM - CONSULTORIA ADMINISTRATIVA E SISTEMA**
 C.P.F.

Cont.Int.
 C.P.F.

Balanco Orçamentário - Despesas

Orçamentos Fiscal e Seguridade Social

Novembro/2012 a Outubro/2013

LRF Art. 53 inciso II, alíneas "c" - Anexo II

R\$ Unidades

DESPESAS	Dotação	Créditos	Dotação	Empenhada	Empenhada	Liquidada	Liquidada	%	Saldo
	Inicial	Adicionais	Atualizada	no Bimestre	até o Bimestre	no Bimestre	até o Bimestre		
	(a)	(b)	(c=a+b)	(d)	(e)	(f)	(g h=g/c)		(i=c-e)
ESPESAS CORRENTES	7.450.260,00	1.294.009,40	8.744.269,40	955.735,42	4.395.835,73	603.331,70	2.185.473,52	0,25	4.348.433,67
PESSOAL E ENCARGOS S	4.832.600,00	330.989,94	5.163.589,94	394.861,20	1.599.013,57	394.861,20	1.598.013,57	0,31	3.564.576,37
APLICAÇÕES DIRETAS	4.832.600,00	330.989,94	5.163.589,94	394.861,20	1.599.013,57	394.861,20	1.598.013,57	0,31	3.564.576,37
CONTRATAÇÃO POR TEMPO DETERMINADO	310.000,00	-53.000,00	257.000,00	0,00	0,00	0,00	0,00	0,00	257.000,00
VENCIMENTOS E VANT. FIXAS PESSOAL CIVIL	3.480.200,00	220.989,94	3.701.189,94	277.068,20	1.223.632,95	277.068,20	1.223.632,95	33,06	2.477.556,99
OBRIGAÇÕES PATRONAIS	962.400,00	168.000,00	1.130.400,00	117.793,00	369.590,71	117.793,00	368.590,71	32,61	760.809,29
OUTRAS DESP. VARIÁVEIS PESSOAL CIVIL	25.000,00	-5.000,00	20.000,00	0,00	0,00	0,00	0,00	0,00	20.000,00
DESPESAS DE EXERCÍCIOS ANTERIORES	55.000,00	0,00	55.000,00	0,00	5.789,91	0,00	5.789,91	10,53	49.210,09
OUTRAS DESPESAS CORR.	2.617.660,00	963.019,46	3.580.679,46	560.874,22	2.796.822,16	208.470,50	587.459,95	0,16	783.857,30
APLICAÇÕES DIRETAS	2.617.660,00	963.019,46	3.580.679,46	560.874,22	2.796.822,16	208.470,50	587.459,95	0,16	783.857,30
DIÁRIAS - CIVIL	81.680,00	-2.000,00	79.680,00	2.965,64	18.610,90	2.965,64	18.174,24	22,81	61.069,10
MATERIAL DE CONSUMO	1.460.000,00	216.000,00	1.676.000,00	5.770,83	1.419.550,59	67.120,22	146.173,97	8,72	256.449,41
PASSAGENS E DESPESAS COM LOCOMOÇÃO	43.680,00	-4.819,60	38.860,40	871,60	2.536,45	871,60	2.536,45	6,53	36.323,95
SERVICOS DE CONSULTORIA	80.000,00	-30.000,00	50.000,00	0,00	0,00	0,00	0,00	0,00	50.000,00
OUTROS SERV. DE TERCEIROS PESSOA FÍSIC	300.000,00	-47.310,00	252.690,00	1.740,00	24.610,80	6.583,60	18.479,00	7,31	228.079,20
OUTROS SERV. DE TERC. PESSOA JURÍDICA	540.000,00	774.649,06	1.314.649,06	498.120,29	1.210.859,53	79.523,56	281.442,40	21,41	103.789,53
OBRIGAÇÕES TRIBUTARIAS E CONTRIBUTIVAS	51.500,00	56.500,00	108.000,00	28.227,97	95.960,22	28.227,97	95.960,22	88,85	12.039,78
INDENIZAÇÕES E RESTITUIÇÕES	60.800,00	0,00	60.800,00	23.177,89	24.693,67	23.177,89	24.693,67	40,61	36.106,33
ESPESAS DE CAPITAL	1.325.000,00	-1.294.009,40	30.990,60	2.015,60	30.990,60	1.940,60	2.707,80	0,09	0,00
INVESTIMENTOS	1.125.000,00	-1.094.009,40	30.990,60	2.015,60	30.990,60	1.940,60	2.707,80	0,09	0,00
APLICAÇÕES DIRETAS	1.125.000,00	-1.094.009,40	30.990,60	2.015,60	30.990,60	1.940,60	2.707,80	0,09	0,00
EQUIPAMENTOS E MATERIAL PERMANENTE	475.000,00	-444.009,40	30.990,60	2.015,60	30.990,60	1.940,60	2.707,80	8,74	0,00
TRANSFERÊNCIAS FINANCEIRA	200.000,00	-200.000,00	0,00	0,00	0,00	0,00	0,00	0,00	0,00
APLICAÇÕES DIRETAS	200.000,00	-200.000,00	0,00	0,00	0,00	0,00	0,00	0,00	0,00
TOTAL DAS DESPESAS (I)	8.775.260,00	0,00	8.775.260,00	957.751,02	4.426.826,33	605.272,30	2.188.181,32	0,25	4.426.826,33
UPERÁVIT (II)							1.809.488,24		
TOTAL (I+II)	8.775.260,00	0,00	8.775.260,00	957.751,02	4.426.826,33	605.272,30	3.997.669,56	0,25	4.426.826,33

Balanco Orçamentário - Despesas

Orçamentos Fiscal e Seguridade Social

Novembro/2012 a Outubro/2013

LRF Art. 53 inciso II, alíneas "c" - Anexo II

RS Unidades

DESPESAS	Dotação Inicial (a)	Créditos Adicionais (b)	Dotação Atualizada (c=a+b)	Empenhada no Bimestre (d)	Empenhada até o Bimestre (e)	Liquidada no Bimestre (f)	Liquidada até o Bimestre (g)	% (h=g/c)	Saldo (i=c-e)
----------	---------------------------	-------------------------------	----------------------------------	---------------------------------	------------------------------------	---------------------------------	------------------------------------	--------------	------------------

CONSORCIO PÙB. DE SAÚDE - BREJO SANTO

Gestor *[Assinatura]*
 GETULIO BARROS
 Diretor Executivo
 C.P.F. 003.012.133-72

[Assinatura]
 Contador EJM - CONSULTORIA ADMINISTRATIVA E SISTEMA
 C.P.F.

Cont.Int.
 C.P.F.

Relatório Resumido da Execução Orçamentaria
Demonstrativo da Execução das Despesas por Função/Su

Orçamentos Fiscal e Seguridade Social

Janeiro a Outubro de 2013/Bimestre Setembro-Outubro

RF. Art. 53 inciso II, alíneas "c" - Anexo II

RS Unidades

Resença	Dotação Inicial	Dotação Atualizada	Empenhada	Empenhada	Liquidada	Liquidada	%	%	Saldo
			no Bimestre	até o Bimestre	no Bimestre	até o Bimestre			
		(a)	(b)	(c)	(d)	(e)	efe	e.a	(c-e)
10 SAUDE	8.775.260,00	8.775.260,00	957.751,024	426.826,33	605.272,30	2.188.181,32	49,43	24,94	4.348.433,67
10301 ATENCAO BASICA	8.775.260,00	8.775.260,00	957.751,024	426.826,33	605.272,30	2.188.181,32	49,43	24,94	4.348.433,67
Total :	8.775.260,00	8.775.260,00	957.751,024	426.826,33	605.272,30	2.188.181,32	49,43	24,94	4.348.433,67

CONSORCIO PÙB. DE SAUDE - BREJO SANTO

Gestor **GETULIO BARROS**
 Diretor Executivo
 C.P.F. 003.012.133-72

Contador **LJM** - CONSULTORIA ADMINISTRATIVA E SISTEMA
 C.P.F.

Cont.Int.
 C.P.F.

Relatório Resumido da Execução Orçamentária
Demonstrativo do Resultado Primário

Orçamentos Fiscal e Seguridade Social
 Janeiro a Outubro /2013 - Bimestre Set/Out

LRF Art. 53 inciso III - Anexo IV

R\$ Unidade

RECEITAS FISCAIS	UG	Previsão atualizada 2013	RECEITAS REALIZADAS		
			No Bimestre	Até o Bimestre Exerc. Anterior	
RECEITAS CORRENTES		8.030.000,00	1.397.181,64	3.695.869,56	0,01
RECEITA PATRIMONIAL		20.000,00	16.245,77	49.530,77	0,01
RECEITAS DE VALORES MOBILIARIOS		20.000,00	16.245,77	49.530,77	0,01
RECEITA DE REMUNERACAO DEPOSITOS BANCAR	CPSMBS	20.000,00	16.245,77	49.530,77	0,01
TRANSFERENCIAS CORRENTES		8.000.000,00	1.373.264,32	3.597.202,16	0,01
TRANSFERENCIAS INTERGOVERNAMENTAIS		8.000.000,00	1.373.264,32	3.597.202,16	0,01
TRANSF. DO GOVERNO DO ESTADO DO CEARA PA	CPSMBS	1.300.000,00	87.231,52	1.249.317,38	0,01
TRANSF. DO GOVERNO DO ESTADO PARA A POLI	CPSMBS	2.250.000,00	934.443,36	1.444.593,18	0,01
TRANSFERENCIA DOS MUNICIPIO PARA O CEO	CPSMBS	1.100.000,00	223.064,65	548.105,13	0,01
TRANSFERENCIA DOS MUNICIPIOS PARA A POLI	CPSMBS	3.350.000,00	68.524,79	355.186,47	0,01
OUTRAS RECEITAS CORRENTES		10.000,00	7.671,55	49.136,63	0,01
INDENIZACOES E RESTITUICOES		5.000,00	7.671,55	28.714,39	0,01
OUTRAS RESTITUICOES	CPSMBS	5.000,00	7.671,55	28.714,39	0,01
RECEITAS DIVERSAS		5.000,00	0,00	20.422,24	0,01
OUTRAS RECEITAS (CORRENTES)	CPSMBS	5.000,00	0,00	20.422,24	0,01
RECEITAS FISCAIS DE CAPITAL (VI) = (II-III-IV-V)		745.260,00	0,00	301.800,00	0,01
RECEITAS DE CAPITAL		745.260,00	0,00	301.800,00	0,01
TRANSFERENCIAS DE CAPITAL		745.260,00	0,00	301.800,00	0,01
TRANSFERENCIAS INTERGOVERNAMENTAIS		745.260,00	0,00	301.800,00	0,01
TRANSFERENCIA RECURSOS DA UN'AO CEO	CPSMBS	720.260,00	0,00	301.800,00	0,01
OUTRAS TRANSFERENCIAS DOS ESTADOS	CPSMBS	25.000,00	0,00	0,00	0,01
RECEITAS FISCAIS DE CAPITAL (VI) = (II-III-IV-V)		745.260,00	0,00	301.800,00	0,01
RECEITAS FISCAIS LIQUIDAS (VII)		8.775.260,00	1.397.181,64	3.997.669,56	0,01

Relatório Resumido da Execução Orçamentaria
Demonstrativo do Resultado Primário

Orçamentos Fiscal e Seguridade Social
 Janeiro a Outubro /2013 - Bimestre Set/Out

LRF. Art. 53 inciso III - Anexo IV

RS Unidade

RECEITAS FISCAIS	UG	Previsão atualizada 2013	RECEITAS REALIZADAS	
			No Bimestre	Até o Bimestre Exerc. Anterior

SECRETARIA DE SAÚDE - BREJO SANTO

Getúlio Elias
 Gestor GETÚLIO ELIAS
 C.P.F. 003.012.133-72

LJM
 Contador LJM - CONSULTORIA ADMINISTRATIVA E SISTEMA
 C.P.F.

Cont.Int.
 C.P.F.

Relatório Resumido da Execução Orçamentária
Demonstrativo do Resultado Primário

Orçamentos Fiscal e Seguridade Social
 Janeiro a Outubro /2013 - Bimestre Set/Out

LRF, Art. 53 inciso III - Anexo IV

R\$ Unidades

DESPESAS FISCAIS	Dotação atualizada 2013	DESPESAS LIQUIDADAS		
		No Bimestre	Até o Bimestre	Até o Bimestre Exerc Anterior
DESPESAS				
3.0.00.00.00 DESPESAS CORRENTES	8.744.269,40	603.331,70	2.185.473,52	16.999.247,11
3.1.00.00.00 PESSOAL E ENCARGOS SOCIAIS	5.163.589,94	394.861,20	1.598.013,57	7.008.928,22
3.1.90.00.00 APLICAÇÕES DIRETAS	5.163.589,94	394.861,20	1.598.013,57	7.008.928,22
3.1.90.04.00 CONTRATAÇÃO POR TEMPO DETERMINADO	257.000,00	0,00	0,00	3.980,00
3.1.90.11.00 VENCIMENTOS E VANT. FIXAS PESSOAL CIVIL	3.701.189,94	277.068,20	1.223.632,95	4.594.443,31
3.1.90.13.00 OBRIGACOES PATRONAIS	1.130.400,00	117.793,00	368.590,71	2.410.198,64
3.1.90.16.00 OUTRAS DESP. VARIÁVEIS PESSOAL CIVIL	20.000,00	0,00	0,00	0,00
3.1.90.92.00 DESPESAS DE EXERCÍCIOS ANTERIORES	55.000,00	0,00	5.789,91	0,00
3.3.00.00.00 OUTRAS DESPESAS CORRENTES	3.580.679,46	208.470,50	587.459,95	9.990.318,90
3.3.90.00.00 APLICAÇÕES DIRETAS	3.580.679,46	208.470,50	587.459,95	9.990.318,90
3.3.90.14.00 DIARIAS - CIVIL	79.680,00	2.965,64	18.174,24	40.290,00
3.3.90.30.00 MATERIAL DE CONSUMO	1.676.000,00	67.120,22	146.173,97	2.432.724,51
3.3.90.33.00 PASSAGENS E DESPESAS COM LOCOMOÇÃO	38.860,40	871,60	2.536,45	53.009,61
3.3.90.35.00 SERVIÇOS DE CONSULTORIA	50.000,00	0,00	0,00	0,00
3.3.90.36.00 OUTROS SERV. DE TERCEIROS PESSOA FÍSIC	252.690,00	6.583,60	18.479,00	3.303.200,81
3.3.90.39.00 OUTROS SERV. DE TERC. PESSOA JURÍDICA	1.314.649,06	73.523,38	281.442,40	3.995.838,31
3.3.90.47.00 OBRIGAÇÕES TRIBUTARIAS E CONTRIBUTIVAS	108.000,00	28.227,97	95.960,22	180.160,21
3.3.90.93.00 INDENIZAÇÕES E RESTITUIÇÕES	60.800,00	23.177,89	24.693,67	1,00
4.0.00.00.00 DESPESAS DE CAPITAL	30.990,60	1.940,60	2.707,80	2.154.353,71
4.4.00.00.00 INVESTIMENTOS	30.990,60	1.940,60	2.707,80	2.154.353,71
4.4.90.00.00 APLICAÇÕES DIRETAS	30.990,60	1.940,60	2.707,80	2.154.353,71
4.4.90.51.00 OBRAS E INSTALAÇÕES	0,00	0,00	0,00	1.138.640,00
4.4.90.52.00 EQUIPAMENTOS E MATERIAL PERMANENTE	30.990,60	1.940,60	2.707,80	1.015.513,71
4.5.00.00.00 INVERSÕES FINANCEIRAS	0,00	0,00	0,00	0,00
4.5.90.00.00 APLICAÇÕES DIRETAS	0,00	0,00	0,00	0,00
4.5.90.61.00 AQUISIÇÃO DE IMOVEIS	0,00	0,00	0,00	0,00
TOTAL DAS DESPESAS	8.775.260,00	605.272,30	2.188.181,32	19.153.600,91
SALDO DE EXERCÍCIO ANTERIOR			862.283,98	
DESPESAS LIQUIDADAS	8.775.260,00	605.272,30	2.188.181,32	19.153.600,91
RESULTADO FINAL			2.671.752,22	


Relatório Resumido da Execução Orçamentária
Demonstrativo do Resultado Primário


Orçamentos Fiscal e Seguridade Social
 Janeiro a Outubro /2013 - Bimestre Set/Out

LRF, Art 53 inciso III - Anexo IV

RS Unidades

DESPESAS FISCAIS	Dotação atualizada 2013	DESPESAS LIQUIDADAS		
		No Bimestre	Até o Bimestre	Até o Bimestre Exerc. Anterior

SECRETARIA MUNICIPAL DE SAÚDE - BREJO SANTO

 Gestor GETULIO BARBOSA
 Diretor Executivo
 C.P.F. 003.012.133-72/33-72


 Contador LJM - CONSULTORIA ADMINISTRATIVA E SISTEMAS
 C.P.F.

Cont.Int.
 C.P.F.

Relatório Resumido da Execução Orçamentária
Demonstrativo do Resultado Nominal

Orçamentos Fiscal e Seguridade Social
 Janeiro a Outubro de 2013 / Bimestre Setembro-Outubro

RRF, Art. 53 inciso III - Anexo VI

R\$ Unidades:

ESPECIFICACAO	SALDO		
	Em 31 de Dez 2012 (a)	Em 31 de Ago 2013 (b)	Em 31 de Out 2013 (c)
DIVIDA CONSOLIDADA (I)	0	0	0
DEDUCOES (II)	427.232,88	3.953.242,29	3.424.462,55
Ativo Disponível	862.263,98	2.582.101,82	2.544.013,20
Haveres Financeiros	0	0	0
(-) Restos a Pagar Processados	435.031,10	-1.371.140,47	-880.449,35
DIVIDA CONSOLIDADA LIQUIDA (III) = (I-II)	0	0	0
RECEITA DE PRIVATIZACOES (IV)	0	0	0
PASSIVOS RECONHECIDOS (V)	0	0	0
DIVIDA FISCAL LIQUIDA (III+IV-V)	0	0	0

ESPECIFICACAO	PERIODO DE REFERENCIA	
	No Bimestre (c - d)	Ate o bimestre (c - a)
RESULTADO NOMINAL	0	0

FONTE: Balancetes Mensais

CONSORCIO PUB. DE SAUDE - BREJO SANTO
 Gestor **GETULIO BARROS**
 Diretor Executivo
 C.P.F. 003.012.133-72

Contador **LJM - CONSULTORIA ADMINISTRATIVA E SISTEMA**
 C.P.F.

Cont.Int.
 C.P.F.

Relatório Redumidô da Exeção Orçamentaria
Demonstrativo dos Restos a Pagar por Poder e

Orçamentos Fiscal e Seguridade Social
 Janeiro a Outubro /2013 - Bimestre Setembro-Outubro

RF. Art. 53 inciso V - Anexo II

R\$ Unidade:

PODER	ORGÃO	RESTOS A PAGAR PROCESSADOS					RESTOS A PAGAR NÃO PROCESSADOS			
		INSCRITOS		Cancelados	Pagos	a Pagar	Inscritos	Cancelados	Pagos	a Pagar
		Exercícios Anteriores	Em 2013							
	CONS PUB DE SAUDE DA MIC.DE BREJO SANTO									
		65.174,73	11.650,40	0,00	3.151,32	15.487,40	2.238.453,01	0,00	142.158,73	2.161.469,01
	Total	65.174,73	11.650,40	0,00	3.151,32	15.487,40	2.238.453,01	0,00	142.158,73	2.161.469,01

CONSÓRCIO PÙB. DE SAÚDE, BREJO SANTO

Gestor **GETULIO BARROS**
 Diretor Executivo
 C.P.F. 068.042.138-72

Contador **LJM CONSULTORIA ADMINISTRATIVA E SISTEMA**
 C.P.F.

Cont.Int./Sec.de Finanças

C.P.F.

Relatório Resumido da Execução Orçamentária
Dem. das Receitas de Oper. de Créd. e Despesas

Orçamentos Fiscal e Seguridade Social
 Janeiro a Outubro /2013 - Bimestre Set/Out

RREO - Anexo XI (LRF, art.53,&1º Inciso 1

RS Unidades

RECEITAS	Previsão atualizada (a)	RECEITAS até o Bimestre (b)	REALIZADAS até o Bimestre (b)	SALDO / REALIZAF (c) = (a-b)
RECEITAS DE OPERAÇÕES DE CRÉDITOS (I)	0,00		0,00	0,00
DESPESAS				
DESPESAS	DOTAÇÃO ATUALIZADA (d)	DESPESAS EXECUTADAS até o Bimestre LIQUIDADAS (e)	EXECUTADAS INSCRITAS EM RESTOS A PAGAR NÃO PROCESSADOS (f)	SALDO / EXECUTAF (g) = (d) - (e+f)
DESPESAS CAPITAL	0,00	0,00	0,00	0,00
(-) Incentivos Fiscais a Contribuinte				
) Incentivos Fiscais a Contribuinte				
(-) Incentivos Fiscais a Contribuinte por Inst Financeiras				
DESPESAS DE CAPITAL LÍQUIDA (II)	0,00	0,00	0,00	0,00
RESULTADO PARA APURAÇÃO DA REGRA DE OURO (III) = (I-II)	0,00		0,00	0,00

CONSÓRCIO PÚBL. DE SAÚDE - BARRIO SANTO

Gestor **SEYULO BARRIOS**
 Diretor Executivo
 C.P.F. 003.412.307/43-72

Contador **LIM - CONSULTORIA ADMINISTRATIVA E SISTEMA**
 C.P.F.

Cont.Int.
 C.P.F.

Relatório Resumido da Execução Orçamentária
Dem.da Receitas de Alienação de Ativos e

Orçamentos Fiscal e Seguridade Social
 Janeiro a Outubro /2013 - Bimestre Set/Out

RREO - Anexo XIV (LRF, art.53,&1º Inciso III)

R\$ 1,00

RECEITAS	Previsão atualizada (a)	RECEITAS REALIZADAS (b)	SALDO / REALIZAF (c) = (a-b)
RECEITAS DE CAPITAL	0,00	0,00	0,00
ALIENAÇÃO DE ATIVOS	0,00	0,00	0,00
Alienação de Bens Móveis	0,00	0,00	0,00
Alienação de Bens Imóveis	0,00	0,00	0,00
TOTAL	0,00	0,00	0,00

DESPESAS APLICAÇÃO DOS RECURSOS DA ALIENAÇÃO DE ATIVOS	DOTAÇÃO ATUALIZADA (d)	DESPESAS EXECUTADAS até o Bimestre LIQUIDADAS (e)	INSCRITAS EM RESTOS A PAGAR NÃO PROCESSADOS (f)	SALDO / EXECUTAF (g) = (d) - (e+f)
DESPESAS DE CAPITAL	0,00	0,00	0,00	0,00
Investimentos	0,00	0,00	0,00	0,00
Inversões Financeiras	0,00	0,00	0,00	0,00
Amortização da Dívida	0,00	0,00	0,00	0,00
DESPESAS CORRENTES DOS REGIMES DE PREVIDÊNCIAS	0,00	0,00	0,00	0,00
Regime Geral da Previdência Social	0,00	0,00	0,00	0,00
Regime Proprio dos Servidores Públicos	0,00	0,00	0,00	0,00
TOTAL	0,00	0,00	0,00	0,00

SALDO FINANCEIRO A APLICAR	EXEANT (h)	EXEATU (i) = (b) - (e+f)	SALDO ATUAL (j) = (h+i)
	0,00	0,00	0,00

SECRETARIA DE SAÚDE - BREJO SANTO
 Gestor GETULIO BARROS
 Diretor Executivo
 C.P.F. 003.012.133-72

Contador LJM - CONSULTORIA ADMINISTRATIVA E SISTEMA
 C.P.F.

Cont.Int.
 C.P.F.